

# 中日新聞 折込広告調査REPORT

Gifu  
2024.12

(株)中日岐阜サービスセンター

## ■ 調査概要、分類基準

|              |   |
|--------------|---|
| 調査内容・目的・分類基準 | 1 |
|--------------|---|

## ■ 折込広告動向

|                  |   |
|------------------|---|
| 1世帯平均折込枚数／日別折込枚数 | 2 |
|------------------|---|

|           |   |
|-----------|---|
| 日別地区別折込枚数 | 3 |
|-----------|---|

|                              |   |
|------------------------------|---|
| 曜日別構成比／サイズ別構成比／色数別構成比／業種別構成比 | 4 |
|------------------------------|---|

## ■ 地区別動向

|                |   |
|----------------|---|
| 地区別折込枚数／業種別構成比 | 5 |
|----------------|---|

|                |   |
|----------------|---|
| 曜日別構成比／サイズ別構成比 | 6 |
|----------------|---|

## ■ 業種大分類別動向

|                   |   |
|-------------------|---|
| 業種大分類別折込枚数／曜日別構成比 | 7 |
|-------------------|---|

|                |   |
|----------------|---|
| サイズ別構成比／色数別構成比 | 8 |
|----------------|---|

## ■ 業種小分類別動向

|           |   |
|-----------|---|
| 1世帯平均折込枚数 | 9 |
|-----------|---|

## ■ 主要業種別動向

|  |    |
|--|----|
| 百貨店／準百貨店／スーパー／ホームセンター・ディスカウント<br>衣料品(紳士)／衣料品(その他)／家電・精密機器／ドラッグ | 10 |
|--|----|

|   |    |
|---|----|
| 自動車／カーショップ・オートバイ／通信販売(健康食品)／通信販売(一般)<br>理・美容／外食／ホテル・式場／スポーツクラブ・施設 | 11 |
|---|----|

|  |    |
|--|----|
| 娯楽施設 パチンコ／不動産 マンション／不動産 戸建／不動産 仲介<br>不動産 建築／リフォーム／教育・教養／求人 | 12 |
|--|----|

|             |    |
|-------------|----|
| 主要業種 曜日別構成比 | 13 |
|-------------|----|

|              |    |
|--------------|----|
| 主要業種 サイズ別構成比 | 14 |
|--------------|----|

|             |    |
|-------------|----|
| 主要業種 色数別構成比 | 15 |
|-------------|----|

## ■ 業種別一覧表

|          |    |
|----------|----|
| 業種別曜日一覧表 | 16 |
|----------|----|

|           |    |
|-----------|----|
| 業種別サイズ一覧表 | 17 |
|-----------|----|

|          |    |
|----------|----|
| 業種別色数一覧表 | 18 |
|----------|----|

|               |    |
|---------------|----|
| 業種別地区枚数・割合一覧表 | 19 |
|---------------|----|

# 調査概要

## I 調査目的

岐阜県における新聞折込広告の出稿傾向を分析。

## II 調査方法

各調査地点のモニターから集められた折込チラシ1枚ずつの情報を、分類基準に従い集計。

## III 新聞銘柄

中日新聞朝刊

## IV 調査地点

| 地区  | 市区町村                        |
|-----|-----------------------------|
| 岐阜県 | 岐阜市 大垣市 美濃加茂市 多治見市 中津川市 高山市 |

# 分類基準

| 業種       | 大分類   | 小分類   | 内訳   |                   |  |
|----------|---|---|--|-------------------|--|
|          |   |   | 業種   | 内訳                |  |
| 業        | 総合小売  | 百貨店   | 松坂屋、三越、丸栄、名鉄百貨店、ジェイアール名古屋タカシマヤ、松菱                            |                   |  |
|          |   | 準百貨   | ダイエー、イオン、イトーヨーカドー、ヨシヅヤ、アビタ、ピアゴ                               |                   |  |
|          |   | スーパー  | パロー、ヤマナカ、ナフコ、フィール、Yストア                                       |                   |  |
|          |   | ホームセンター・ディスカウント                                     | ホームセンター、ディスカウントショップ  |                   |  |
|          |   | 商店街・モール   | 地元商店街、ビル内商店街、市場、ショッピングモール(専門店街)                              |                   |  |
|          | 専門小売  | 小売総合その他   | 100円ショップ、コンビニ、リサイクルショップ その他総合小売                              |                   |  |
|          |   | 食料品   | 八百屋、肉屋、米屋、酒屋、菓子、パン、弁当屋(宅配なし)などの食料品全般                         |                   |  |
|          |   | 衣料品(紳士服)  | 紳士服  |                   |  |
|          |   | 衣料品(その他全般)  | 総合衣料、婦人服、ベビー子供服、呉服、毛皮、かつら                                    |                   |  |
|          |   | 宝飾・身回品  | 宝石、時計、メガネ、コンタクト、補聴器、靴、鞆、装飾雑貨                                 |                   |  |
| 種        | サービス業                                       | 家電・精密機器   | 家電専門、照明器具、音響製品、カメラ、携帯電話機器                                    |                   |  |
|          |   | ドラッグ  | 医療用品、医薬品、薬局、化粧品全般 ドラッグストア・調剤薬局                               |                   |  |
|          |   | 家具・インテリア・仏壇   | 家具類全般、寝具関係、インテリア、仏壇、仏具                                       |                   |  |
|          |   | 自動車ディーラー  | 自動車販売会社(中古車含む)   |                   |  |
|          |   | その他輸送機器、部品  | その他自動車関係(カーショップ、タイヤ、ガソリンスタンドなど)、オートバイ、自転車、それらの部品(レンタカーなどは除く) |                   |  |
|          |   | 趣味・娯楽用品   | 玩具、園芸、生花、楽器、CD、人形  |                   |  |
|          |   | スポーツ・レジャー用品   | スポーツ・レジャー用品専門店、ゴルフ、釣り具、アウトドア用品                               |                   |  |
|          |   | 書籍・文具   | 本、文房具、事務用品、はんこ、年賀状   |                   |  |
|          |   | 住宅設備  | ガスショップ、流し台、サッシ、トイレ、浴槽(東邦ガスなど)、畳、襖                            |                   |  |
|          |   | 通信販売(健康食品)  | 健康食品専門通販専門の内容のチラシ(ハガキ、FAX、TEL、ネットにて注文するもの)                   |                   |  |
| 通信販売(一般) | 健康食品を除く通販専門の内容のチラシ(ハガキ、FAX、TEL、ネットにて注文するもの) |   |  |                   |  |
| 小売業その他   | 上記業種に属さない単独商品扱い店                            |   |  |                   |  |
| 種        | サービス業                                       | 理・美容  | 理髪、美容院、ネイルサロンなど  |                   |  |
|          |   | エステ   | エステティックサロン、  |                   |  |
|          |   | 医療・健康   | 病院開院案内、マッサージ、整体、視力回復センター、治療                                  |                   |  |
|          |   | 外食  | 飲食店、レストラン、ファーストフード   |                   |  |
|          |   | 宅配  | ピザ・寿司、食材宅配   |                   |  |
|          |   | レンタル  | DVD・本・貸衣装などのレンタル、レンタカー、駐車場、コインランドリー                          |                   |  |
|          |   | 旅行  | 旅行代理店、観光ホテル、観光旅館   |                   |  |
|          |   | ホテル・式場  | ビジネスホテル・旅館、結婚式場、葬祭場  |                   |  |
|          |   | 代行サービス  | クリーニング、引越、便利屋、車検、害虫駆除、警備、DPE、フォトスタジオなど                       |                   |  |
|          |   | スポーツクラブ・施設  | 水泳、アスレチック、ジャズダンス、ヨガ、その他スポーツクラブ(教室)、テニス・ゴルフ場などの施設             |                   |  |
| 種        | サービス業                                       | 娯楽施設パチンコ  | パチンコ、スロット  |                   |  |
|          |   | 娯楽施設その他   | 遊園地、映画館、ゲームセンター、健康ランド等                                       |                   |  |
|          |   | サービス業その他  | 上記業種に属さないもの  |                   |  |
|          |   | 金融・保険   | 金融   | 銀行、信託、証券、消費者金融、質屋 |  |
|          |   | 保険  | 生命保険、損害保険  |                   |  |
|          |   | 不動産   | 不動産マンション   | 新築分譲マンション         |  |
|          |   |   | 不動産戸建  | 新築戸建              |  |
|          |   |   | 不動産仲介  | 不動産仲介(中古・賃貸)      |  |
|          |   |   | 不動産建築  | ハウスメーカー、住宅展示場     |  |
|          |   |   | 不動産土地  | 土地、霊園(墓石のみは除く)    |  |
| 教育・教養    | リフォーム                                       | 営繕・修理(リフォームチラシ)                                     |  |                   |  |
| その他      | 教育・教養事業                                     | 各種学校、各種教室、進学塾、予備校、文化センター、文化サークル、各種セミナー              |  |                   |  |
|          | 通信  | プロバイダ、ケーブルTVなど コミュファ、フレッツ、スターキャットなど                 |  |                   |  |
|          | その他   | 鉄道、団体、組合、農協、官公庁、神社、仏閣、政治団体、人生相談、高島易断、その他上記分類に属さないもの |  |                   |  |
|          | 連合営業広告                                      | 複数広告主の集合した営業広告                                      |  |                   |  |
|          | 募集  | 単独求人  |  |                   |  |
| 連合求人広告   | 複数広告主の集合した求人広告                              |   |  |                   |  |

| 用紙状況 | サイズ | サイズ     |                           |
|------|-----|---------|---------------------------|
|      |     | サイズ     | 内訳                        |
| 用紙状況 | サイズ | B 1     | B2より大きいすべてのサイズ            |
|      |     | B 2     | B3より大きくB2までのすべてのサイズ       |
|      |     | B 3     | B4より大きくB3までのすべてのサイズ       |
|      |     | B 4     | B4以下より大きくB4までのすべてのサイズ     |
|      |     | B 4以下   | B5より大きくB4までのすべてのサイズ(A4含む) |
| 特    | 殊   | 規格外のサイズ |                           |

| 刷色状況    | 色数                | 色数      |                |
|---------|-------------------|---------|----------------|
|         |                   | 色数      | 内訳             |
| 刷色状況    | 色数                | 1c / 0c | 表面:1色 裏面:-     |
|         |                   | 1c / 1c | 表面:1色 裏面:1色    |
|         |                   | 2c / 0c | 表面:2色 裏面:-     |
|         |                   | 2c / 1c | 表面:2色 裏面:1色    |
|         |                   | 2c / 2c | 表面:2色 裏面:2色    |
|         |                   | 4c / 0c | 表面:フルカラー 裏面:-  |
|         |                   | 4c / 1c | 表面:フルカラー 裏面:1色 |
|         |                   | 4c / 2c | 表面:フルカラー 裏面:2色 |
| 4c / 4c | 表面:フルカラー 裏面:フルカラー |         |                |

12月の岐阜県の1世帯平均折込枚数は296.8枚で、前年より週末の日数が少なかった影響もあり、前年比で▲6.1%となりました。地区別で見ると多い地区から順に美濃加茂市の353枚、次いで多治見市の349枚、大垣市の324枚となりました。1日あたりの平均折込枚数は9.9枚、日別の最多折込日は、7日(土)の22.2枚。地区別の最多折込日は大垣市の7日(土)の29枚となりました。大垣市は前年比で+11.3%でした。

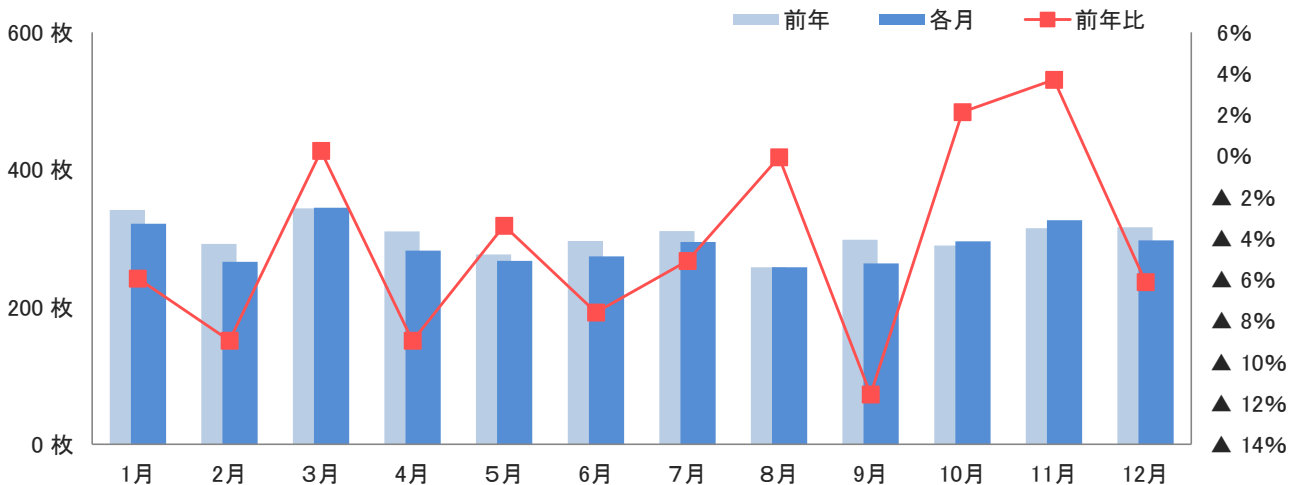
業種別では、「スーパー」が最多、次いで「通信販売(一般)」、「金融」の順で出稿量が多かったです。前年比では「通信販売(一般)」、「金融」、「その他」などが増加。逆に「食料品」、「不動産 戸建」、「家電・精密機器」などが出稿量を減らしていました。

2月と3月の出稿は、2024年のデータや最近の出稿状況を基にしますと、「スーパー」などの生活必需品などは現状を維持。2月は例年出稿量の少ない時期ですが「自動車ディーラー」、2、3月通して「衣料品(紳士服)」、「教育・教養」、「ホテル・式場」は出稿量が多そうです。3月は「衣料品(その他全般)」、「家電・精密機器」、「スポーツクラブ・施設」、「カーショップ・オートバイ」、「外食」、「求人」の出稿量が期待できそうです。

### ■ 1世帯平均折込枚数

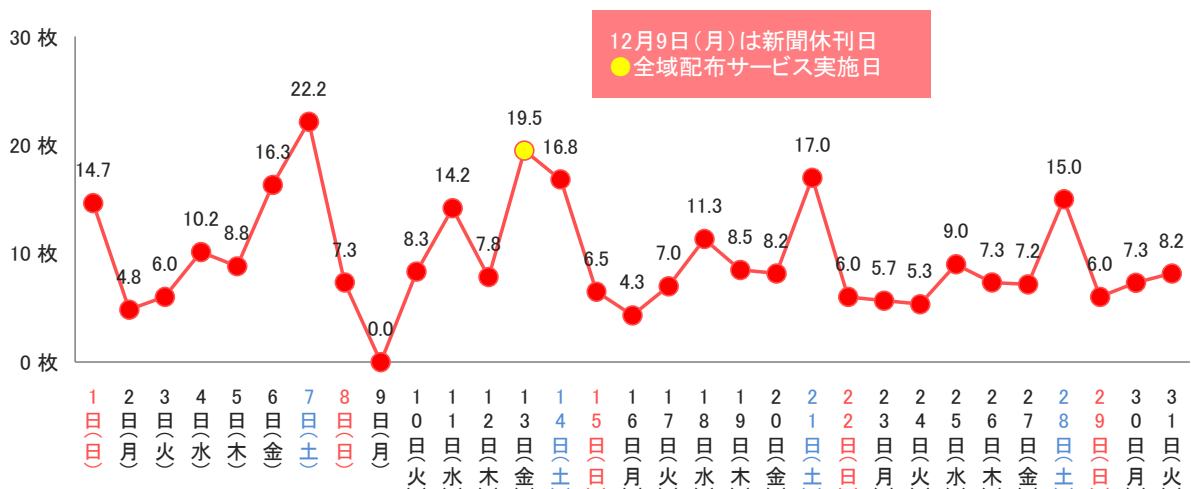
1世帯平均折込枚数は296.8枚、前年比▲6.1%となりました。

|      | 1月    | 2月    | 3月    | 4月    | 5月    | 6月    | 7月    | 8月    | 9月     | 10月   | 11月   | 12月   |
|------|-------|-------|-------|-------|-------|-------|-------|-------|--------|-------|-------|-------|
| 各月   | 321.3 | 265.8 | 344.3 | 282.2 | 267.2 | 273.7 | 294.8 | 257.8 | 263.7  | 295.7 | 326.3 | 296.8 |
| 前年同月 | 341.7 | 292.0 | 343.5 | 310.0 | 276.5 | 296.2 | 310.7 | 258.0 | 298.2  | 289.5 | 314.7 | 316.2 |
| 前年比  | ▲6.0% | ▲9.0% | 0.2%  | ▲9.0% | ▲3.4% | ▲7.6% | ▲5.1% | ▲0.1% | ▲11.6% | 2.1%  | 3.7%  | ▲6.1% |



### ■ 日別折込枚数 / 1世帯平均

最多折込枚数は、7日(土)の22.2枚。次いで、全域配布サービス日の13日(金)の19.5枚となりました。



## ■ 日別地区別折込枚数 / 1世帯平均

各地区の最多折込日は7日（土）、13日（金）、14日（土）となりました。月内最多折込日は、7日（土）で出稿量の平均は22.2枚。地区別の最多折込枚数は大垣市の7日（土）の29枚でした。最多折込地区は美濃加茂市の353枚。1日の平均折込枚数は、9.9枚でした。

■ 岐阜県最多枚数 ■ 地区別最多枚数 ■ 岐阜県最少枚数 ■ 地区別最少枚数

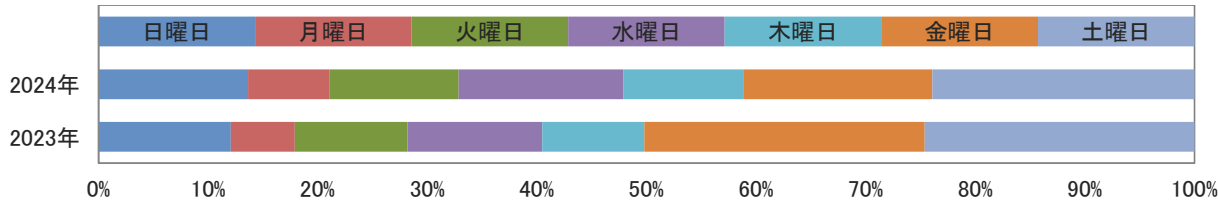
|           | 岐阜市  | 大垣市  | 美濃加茂市 | 多治見市 | 中津川市 | 高山市 | 平均   |
|-----------|------|------|-------|------|------|-----|------|
| 12月1日(日)  | 15   | 20   | 18    | 17   | 10   | 8   | 14.7 |
| 12月2日(月)  | 5    | 3    | 4     | 7    | 6    | 4   | 4.8  |
| 12月3日(火)  | 6    | 4    | 10    | 7    | 7    | 2   | 6.0  |
| 12月4日(水)  | 8    | 10   | 14    | 13   | 9    | 7   | 10.2 |
| 12月5日(木)  | 8    | 11   | 13    | 10   | 7    | 4   | 8.8  |
| 12月6日(金)  | 19   | 19   | 21    | 20   | 14   | 5   | 16.3 |
| 12月7日(土)  | 26   | 29   | 23    | 24   | 19   | 12  | 22.2 |
| 12月8日(日)  | 5    | 9    | 8     | 11   | 5    | 6   | 7.3  |
| 12月9日(月)  | 休刊日  |      |       |      |      |     |      |
| 12月10日(火) | 10   | 9    | 8     | 11   | 8    | 4   | 8.3  |
| 12月11日(水) | 17   | 11   | 19    | 15   | 14   | 9   | 14.2 |
| 12月12日(木) | 7    | 9    | 9     | 8    | 8    | 6   | 7.8  |
| 12月13日(金) | 21   | 20   | 24    | 22   | 19   | 11  | 19.5 |
| 12月14日(土) | 16   | 21   | 16    | 20   | 14   | 14  | 16.8 |
| 12月15日(日) | 8    | 6    | 8     | 9    | 6    | 2   | 6.5  |
| 12月16日(月) | 4    | 6    | 7     | 4    | 2    | 3   | 4.3  |
| 12月17日(火) | 5    | 10   | 10    | 10   | 5    | 2   | 7.0  |
| 12月18日(水) | 10   | 12   | 16    | 13   | 9    | 8   | 11.3 |
| 12月19日(木) | 8    | 11   | 10    | 10   | 6    | 6   | 8.5  |
| 12月20日(金) | 8    | 10   | 8     | 11   | 6    | 6   | 8.2  |
| 12月21日(土) | 21   | 19   | 18    | 19   | 15   | 10  | 17.0 |
| 12月22日(日) | 7    | 6    | 6     | 6    | 8    | 3   | 6.0  |
| 12月23日(月) | 4    | 7    | 6     | 10   | 5    | 2   | 5.7  |
| 12月24日(火) | 9    | 6    | 8     | 2    | 3    | 4   | 5.3  |
| 12月25日(水) | 9    | 4    | 14    | 11   | 10   | 6   | 9.0  |
| 12月26日(木) | 9    | 9    | 7     | 8    | 6    | 5   | 7.3  |
| 12月27日(金) | 7    | 7    | 7     | 7    | 7    | 8   | 7.2  |
| 12月28日(土) | 21   | 14   | 18    | 13   | 13   | 11  | 15.0 |
| 12月29日(日) | 4    | 8    | 7     | 12   | 3    | 2   | 6.0  |
| 12月30日(月) | 8    | 6    | 7     | 9    | 9    | 5   | 7.3  |
| 12月31日(火) | 12   | 8    | 9     | 10   | 10   | 0   | 8.2  |
| 合計        | 317  | 324  | 353   | 349  | 263  | 175 | 297  |
| 一日平均      | 10.6 | 10.8 | 11.8  | 11.6 | 8.8  | 5.8 | 9.9  |

### ■ 曜日別構成比

土曜日の構成比が23.9%で最多、次いで金曜日の17.2%となりました。最少は月曜日でした。

|       | 日曜日  | 月曜日 | 火曜日  | 水曜日  | 木曜日  | 金曜日  | 土曜日  |
|-------|------|-----|------|------|------|------|------|
| 2024年 | 13.6 | 7.5 | 11.7 | 15.0 | 10.9 | 17.2 | 23.9 |
| 2023年 | 12.1 | 5.9 | 10.3 | 12.3 | 9.3  | 25.6 | 24.6 |

■ 最多割合  
■ 最少割合

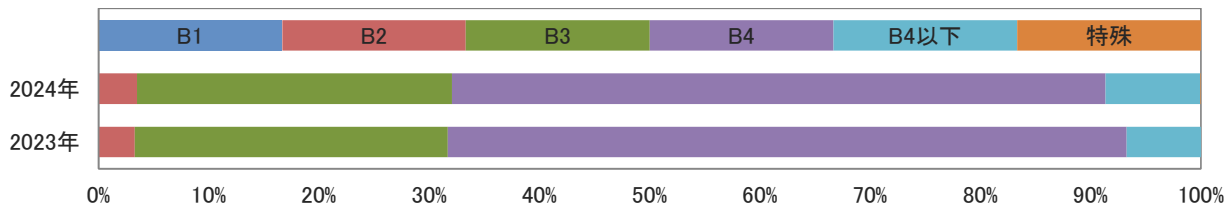


### ■ サイズ別構成比

B4サイズが59.3%で最多となりました。

|       | B1  | B2  | B3   | B4   | B4以下 | 特殊  |
|-------|-----|-----|------|------|------|-----|
| 2024年 | 0.0 | 3.5 | 28.6 | 59.3 | 8.6  | 0.1 |
| 2023年 | 0.0 | 3.3 | 28.4 | 61.6 | 6.7  | 0.0 |

■ 最多割合  
■ 最少割合

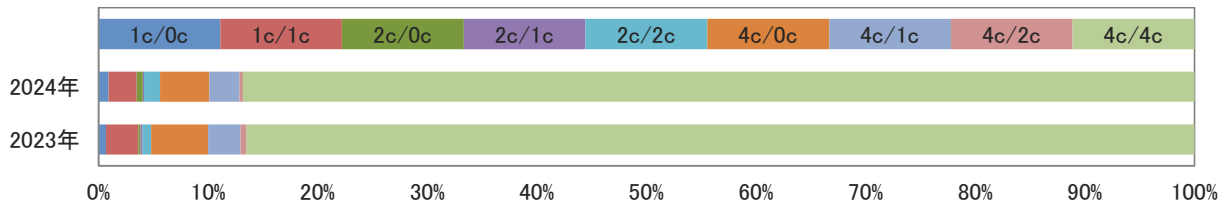


### ■ 色数別構成比

両面フルカラーが86.8%で最多となりました。

|       | 1c/0c | 1c/1c | 2c/0c | 2c/1c | 2c/2c | 4c/0c | 4c/1c | 4c/2c | 4c/4c |
|-------|-------|-------|-------|-------|-------|-------|-------|-------|-------|
| 2024年 | 0.9   | 2.6   | 0.6   | 0.1   | 1.5   | 4.5   | 2.8   | 0.3   | 86.8  |
| 2023年 | 0.7   | 3.0   | 0.2   | 0.2   | 0.8   | 5.2   | 3.0   | 0.5   | 86.5  |

■ 最多割合  
■ 最少割合

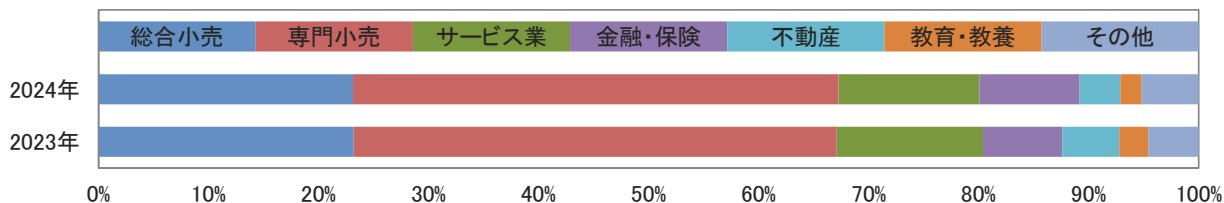


### ■ 業種別構成比

専門小売が44.1%で最多となり、全体的に前年と変わらない構成比でした。

|       | 総合小売 | 専門小売 | サービス業 | 金融・保険 | 不動産 | 教育・教養 | その他 |
|-------|------|------|-------|-------|-----|-------|-----|
| 2024年 | 23.1 | 44.1 | 12.8  | 9.1   | 3.7 | 2.0   | 5.2 |
| 2023年 | 23.2 | 43.9 | 13.3  | 7.2   | 5.2 | 2.6   | 4.6 |

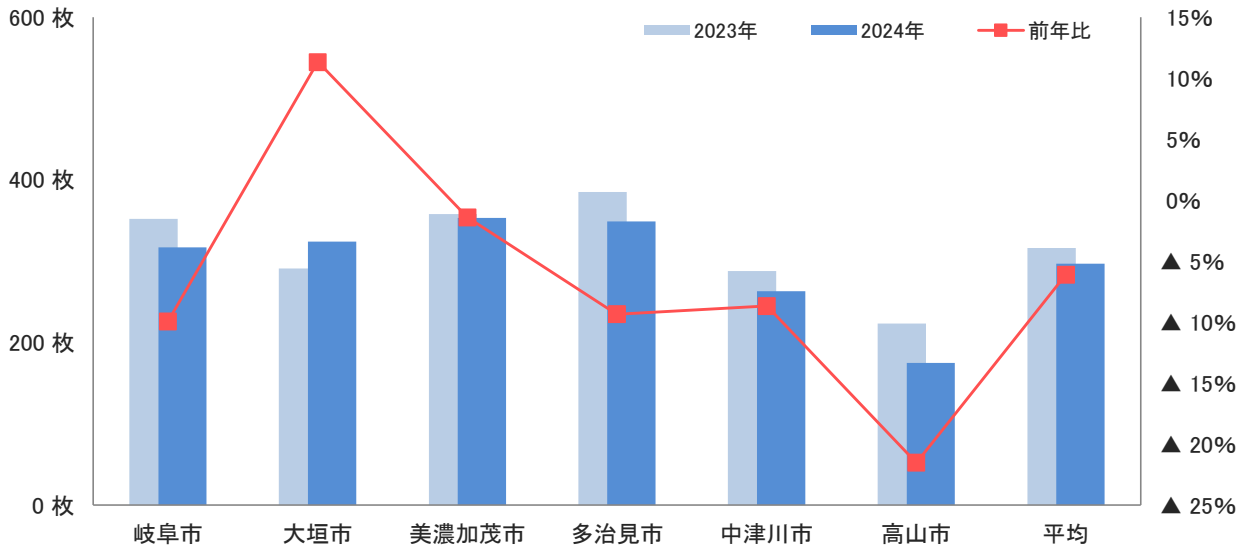
■ 最多割合  
■ 最少割合



### ■ 地区別折込枚数 / 1世帯あたり

最多は美濃加茂市の353枚。大垣市は大幅にプラスでしたが、全体では前年比▲6.1%でした。

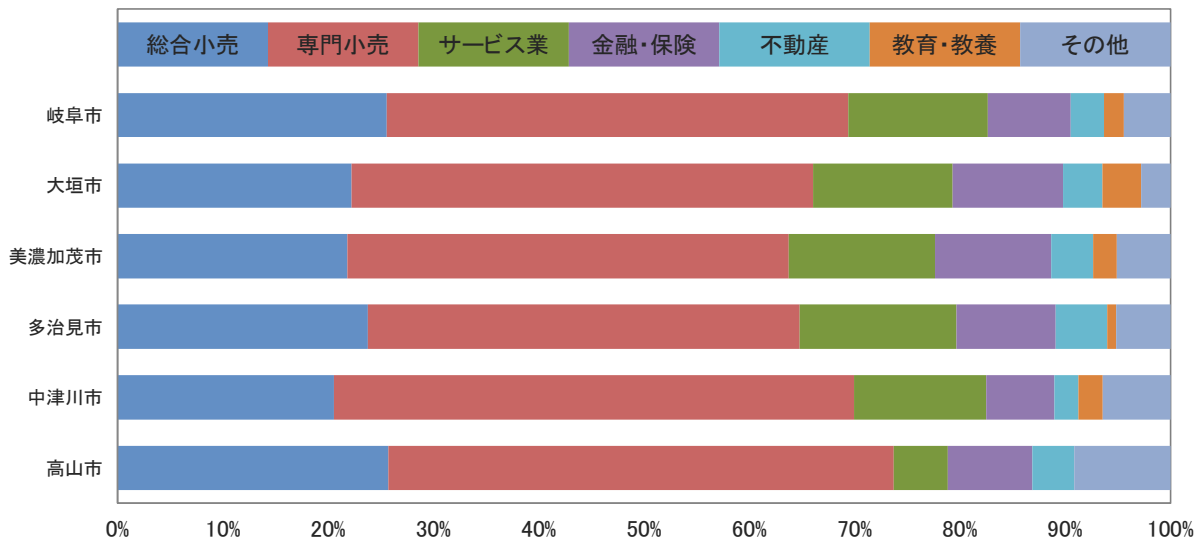
|       | 岐阜市    | 大垣市   | 美濃加茂市  | 多治見市   | 中津川市   | 高山市     | 平均     |
|-------|--------|-------|--------|--------|--------|---------|--------|
| 2024年 | 317    | 324   | 353    | 349    | 263    | 175     | 296.8  |
| 2023年 | 352    | 291   | 358    | 385    | 288    | 223     | 316.2  |
| 前年比   | ▲ 9.9% | 11.3% | ▲ 1.4% | ▲ 9.4% | ▲ 8.7% | ▲ 21.5% | ▲ 6.1% |



### ■ 業種別構成比

全ての地区で専門小売の構成比が最多となりなりました。

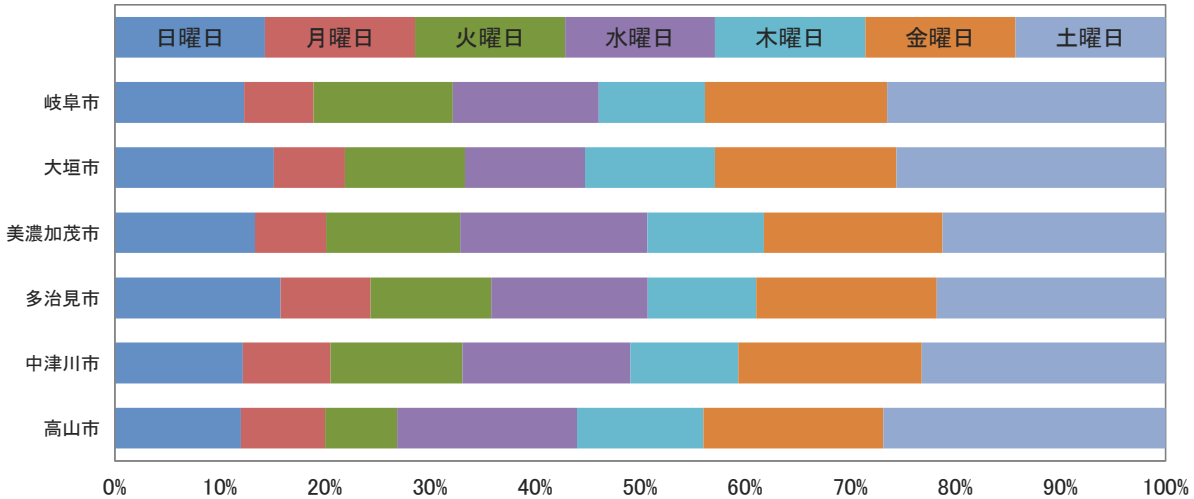
|       | 総合小売 | 専門小売 | サービス業 | 金融・保険 | 不動産 | 教育・教養 | その他 |
|-------|------|------|-------|-------|-----|-------|-----|
| 岐阜市   | 25.6 | 43.8 | 13.2  | 7.9   | 3.2 | 1.9   | 4.4 |
| 大垣市   | 22.2 | 43.8 | 13.3  | 10.5  | 3.7 | 3.7   | 2.8 |
| 美濃加茂市 | 21.8 | 41.9 | 13.9  | 11.0  | 4.0 | 2.3   | 5.1 |
| 多治見市  | 23.8 | 41.0 | 14.9  | 9.5   | 4.9 | 0.9   | 5.2 |
| 中津川市  | 20.5 | 49.4 | 12.5  | 6.5   | 2.3 | 2.3   | 6.5 |
| 高山市   | 25.7 | 48.0 | 5.1   | 8.0   | 4.0 | 0.0   | 9.1 |



### ■ 曜日別構成比

全ての地区で土曜日の構成比が最多。最少は高山市は火曜日、それ以外の地区は月曜日でした。

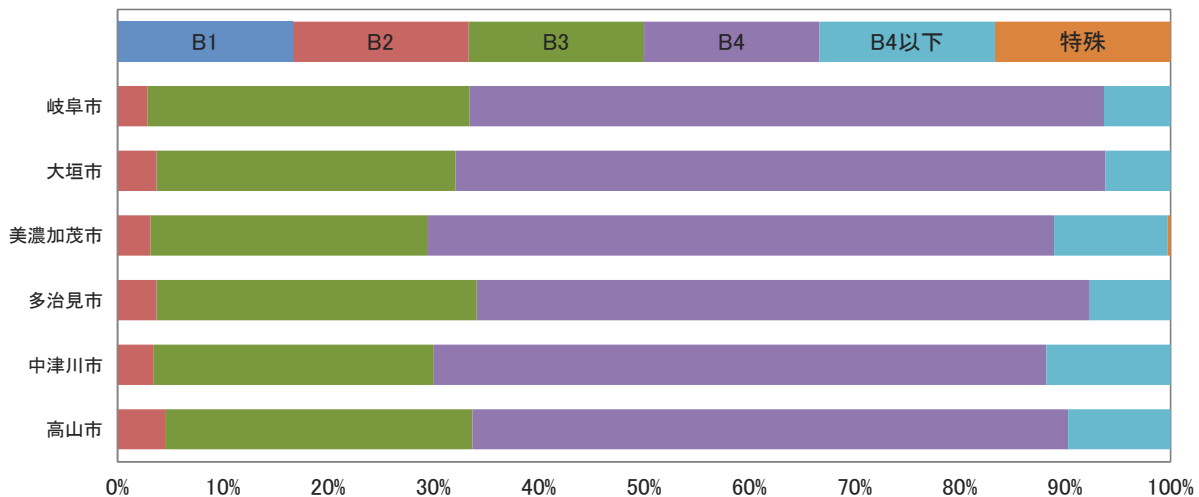
|       | 日曜日  | 月曜日 | 火曜日  | 水曜日  | 木曜日  | 金曜日  | 土曜日  | ■ 最多割合 |
|-------|------|-----|------|------|------|------|------|--------|
| 岐阜市   | 12.3 | 6.6 | 13.2 | 13.9 | 10.1 | 17.4 | 26.5 | ■ 最少割合 |
| 大垣市   | 15.1 | 6.8 | 11.4 | 11.4 | 12.3 | 17.3 | 25.6 |        |
| 美濃加茂市 | 13.3 | 6.8 | 12.7 | 17.8 | 11.0 | 17.0 | 21.2 |        |
| 多治見市  | 15.8 | 8.6 | 11.5 | 14.9 | 10.3 | 17.2 | 21.8 |        |
| 中津川市  | 12.2 | 8.4 | 12.5 | 16.0 | 10.3 | 17.5 | 23.2 |        |
| 高山市   | 12.0 | 8.0 | 6.9  | 17.1 | 12.0 | 17.1 | 26.9 |        |



### ■ サイズ別構成比

すべての地区でB4サイズが最多となりました。

|       | B1  | B2  | B3   | B4   | B4以下 | 特殊  | ■ 最多割合 |
|-------|-----|-----|------|------|------|-----|--------|
| 岐阜市   | 0.0 | 2.8 | 30.6 | 60.3 | 6.3  | 0.0 |        |
| 大垣市   | 0.0 | 3.7 | 28.4 | 61.7 | 6.2  | 0.0 |        |
| 美濃加茂市 | 0.0 | 3.1 | 26.3 | 59.5 | 10.8 | 0.3 |        |
| 多治見市  | 0.0 | 3.7 | 30.4 | 58.2 | 7.7  | 0.0 |        |
| 中津川市  | 0.0 | 3.4 | 26.6 | 58.2 | 11.8 | 0.0 |        |
| 高山市   | 0.0 | 4.6 | 29.1 | 56.6 | 9.7  | 0.0 |        |

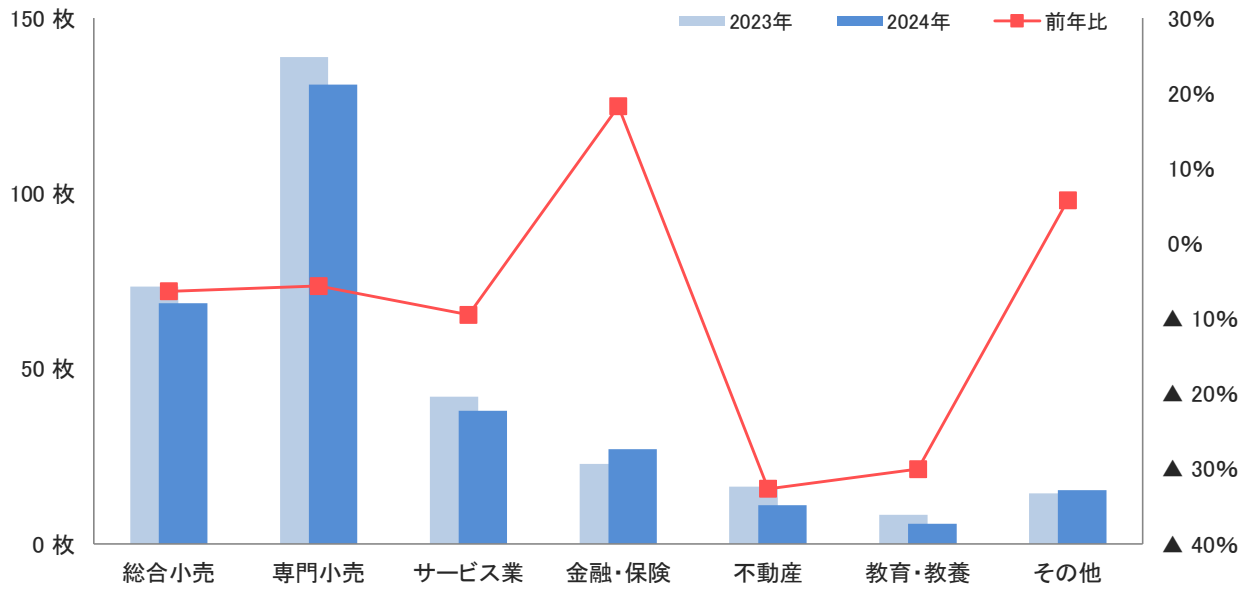




### ■ 業種大分類別折込枚数 / 1世帯平均

専門小売の出稿量が131.0枚で最多。金融・保険、その他の出稿量が増加していました。

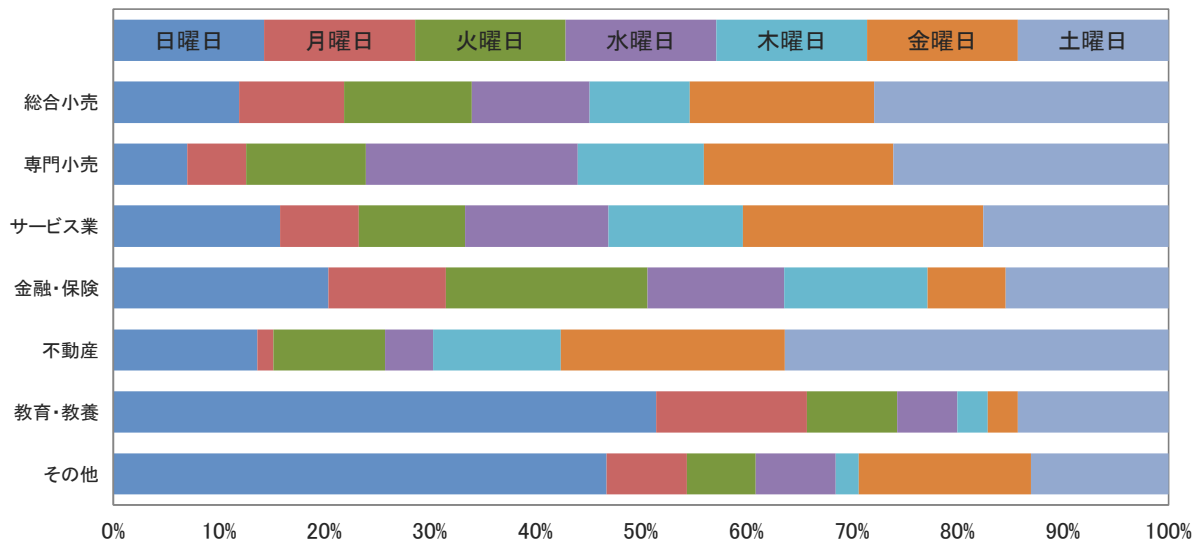
|       | 総合小売   | 専門小売   | サービス業  | 金融・保険   | 不動産     | 教育・教養   | その他    |        |
|-------|--------|--------|--------|---------|---------|---------|--------|--------|
| 2024年 | 68.7   | 131.0  | 38.0   | 27.0    | 11.0    | 5.8     | 15.3   | ■ 最多枚数 |
| 2023年 | 73.3   | 138.8  | 42.0   | 22.8    | 16.3    | 8.3     | 14.5   | ■ 最少枚数 |
| 前年比   | ▲ 6.4% | ▲ 5.6% | ▲ 9.5% | ▲ 18.2% | ▲ 32.7% | ▲ 30.0% | ▲ 5.7% |        |



### ■ 曜日別構成比

総合小売・専門小売、サービス業、不動産は週末、金融・保険、教育・教養、その他は日曜日が人気。

|       | 日曜日  | 月曜日  | 火曜日  | 水曜日  | 木曜日  | 金曜日  | 土曜日  |        |
|-------|------|------|------|------|------|------|------|--------|
| 総合小売  | 11.9 | 10.0 | 12.1 | 11.2 | 9.5  | 17.5 | 27.9 | ■ 最多割合 |
| 専門小売  | 7.0  | 5.6  | 11.3 | 20.1 | 12.0 | 17.9 | 26.1 | ■ 最少割合 |
| サービス業 | 15.8 | 7.5  | 10.1 | 13.6 | 12.7 | 22.8 | 17.5 |        |
| 金融・保険 | 20.4 | 11.1 | 19.1 | 13.0 | 13.6 | 7.4  | 15.4 |        |
| 不動産   | 13.6 | 1.5  | 10.6 | 4.5  | 12.1 | 21.2 | 36.4 |        |
| 教育・教養 | 51.4 | 14.3 | 8.6  | 5.7  | 2.9  | 2.9  | 14.3 |        |
| その他   | 46.7 | 7.6  | 6.5  | 7.6  | 2.2  | 16.3 | 13.0 |        |

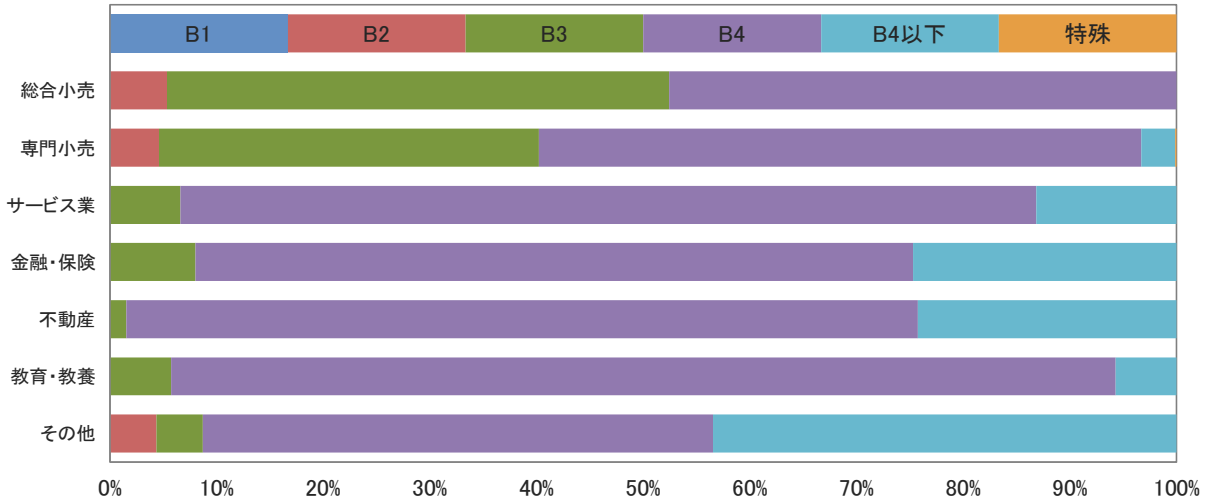


### ■ サイズ別構成比

全ての業種でB4サイズが最多。総合小売と専門小売のB3の構成比も高めです。

|       | B1  | B2  | B3   | B4   | B4以下 | 特殊  |
|-------|-----|-----|------|------|------|-----|
| 総合小売  | 0.0 | 5.3 | 47.1 | 47.6 | 0.0  | 0.0 |
| 専門小売  | 0.0 | 4.6 | 35.6 | 56.5 | 3.2  | 0.1 |
| サービス業 | 0.0 | 0.0 | 6.6  | 80.3 | 13.2 | 0.0 |
| 金融・保険 | 0.0 | 0.0 | 8.0  | 67.3 | 24.7 | 0.0 |
| 不動産   | 0.0 | 0.0 | 1.5  | 74.2 | 24.2 | 0.0 |
| 教育・教養 | 0.0 | 0.0 | 5.7  | 88.6 | 5.7  | 0.0 |
| その他   | 0.0 | 4.3 | 4.3  | 47.8 | 43.5 | 0.0 |

■ 最多割合

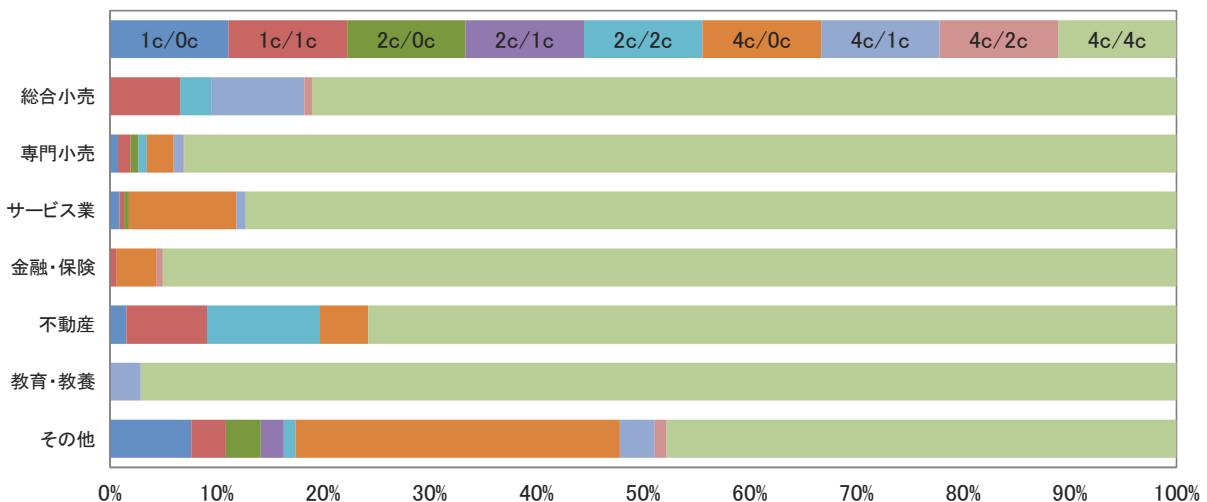


### ■ 色数別構成比

全ての業種で両面フルカラーが最多となりました。

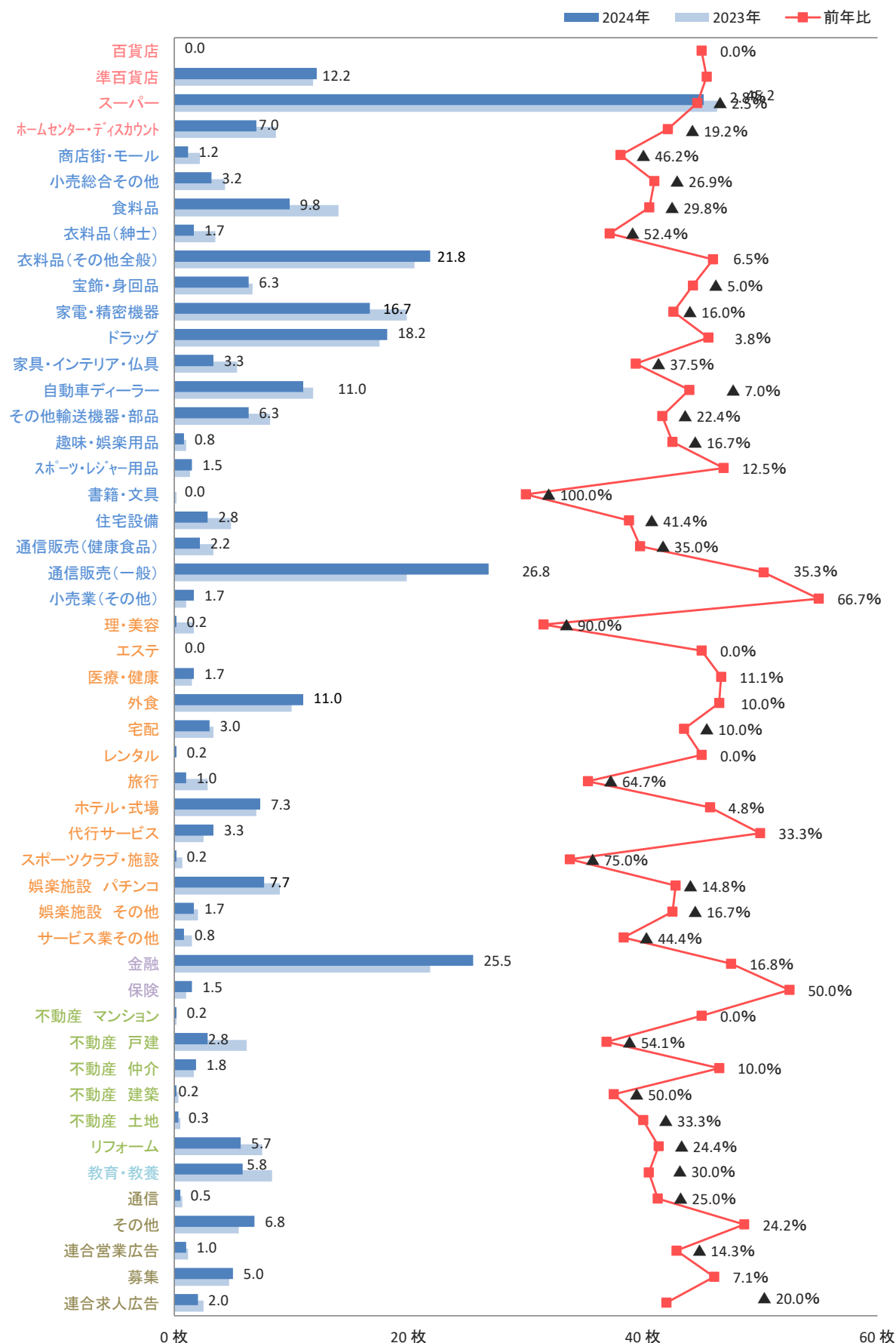
|       | 1c/0c | 1c/1c | 2c/0c | 2c/1c | 2c/2c | 4c/0c | 4c/1c | 4c/2c | 4c/4c |
|-------|-------|-------|-------|-------|-------|-------|-------|-------|-------|
| 総合小売  | 0.0   | 6.6   | 0.0   | 0.0   | 2.9   | 0.0   | 8.7   | 0.7   | 81.1  |
| 専門小売  | 0.8   | 1.1   | 0.8   | 0.0   | 0.8   | 2.5   | 0.9   | 0.1   | 93.0  |
| サービス業 | 0.9   | 0.4   | 0.4   | 0.0   | 0.0   | 10.1  | 0.9   | 0.0   | 87.3  |
| 金融・保険 | 0.0   | 0.6   | 0.0   | 0.0   | 0.0   | 3.7   | 0.0   | 0.6   | 95.1  |
| 不動産   | 1.5   | 7.6   | 0.0   | 0.0   | 10.6  | 4.5   | 0.0   | 0.0   | 75.8  |
| 教育・教養 | 0.0   | 0.0   | 0.0   | 0.0   | 0.0   | 0.0   | 2.9   | 0.0   | 97.1  |
| その他   | 7.6   | 3.3   | 3.3   | 2.2   | 1.1   | 30.4  | 3.3   | 1.1   | 47.8  |

■ 最多割合



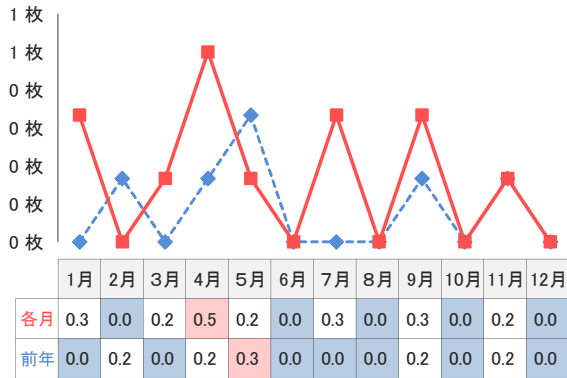
■ 業種小分類別折込枚数 / 1世帯平均

最も出稿量の多かった業種は、スーパーの45.2枚、次いで通信販売（一般）の26.8枚、金融の25.5枚。  
 対前年の増減状況では、増加は順に通信販売（一般）の+7.0枚、金融の+3.7枚、その他の+1.3枚等となりました。  
 逆に減少は、食料品の▲4.2、不動産 戸建の▲3.3枚、家電・精密機器の▲3.2枚等でした。

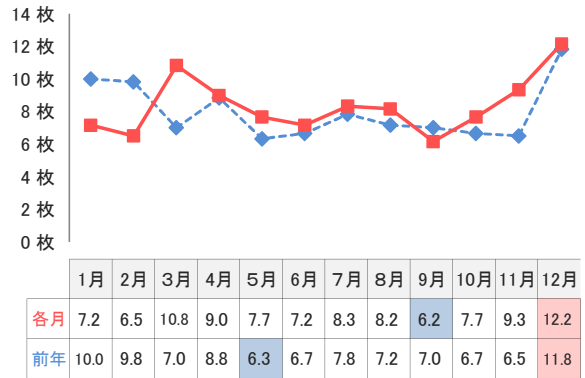


■ 月次推移 / 1世帯平均折込枚数

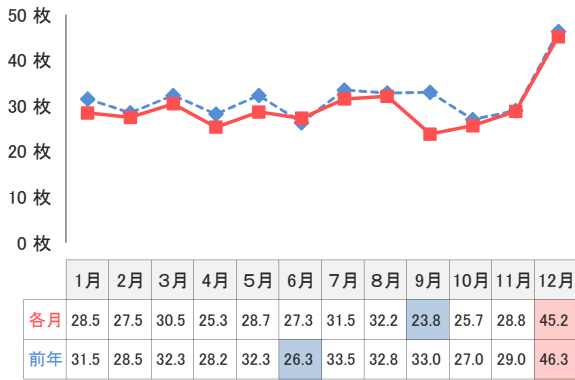
■ 百貨店



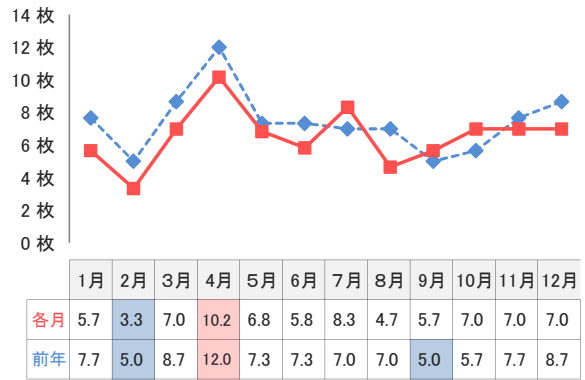
■ 準百貨店



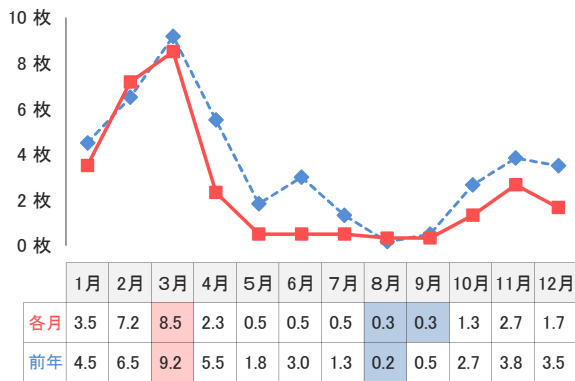
■ スーパー



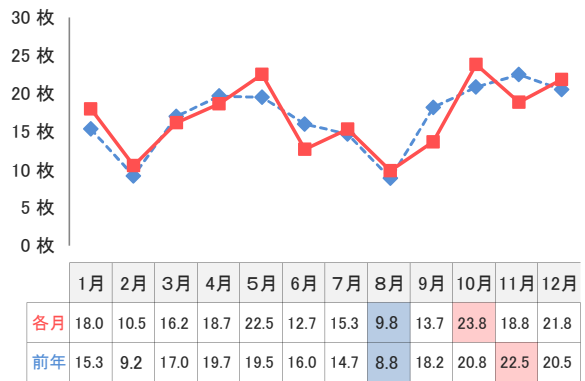
■ ホームセンター・ディスカウント



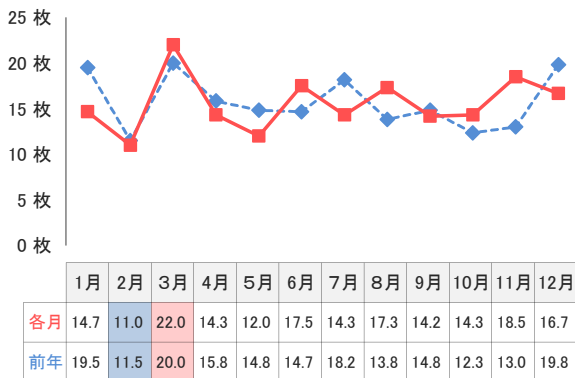
■ 衣料品(紳士)



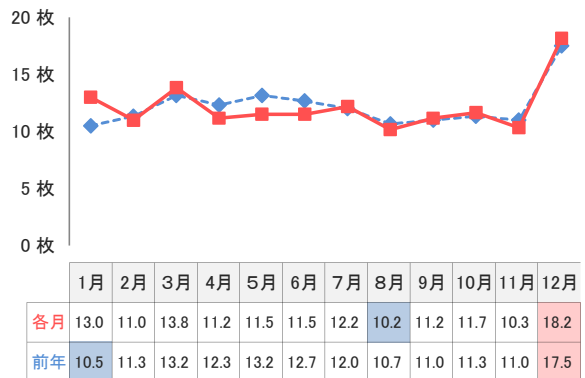
■ 衣料品(その他全般)



■ 家電・精密機器

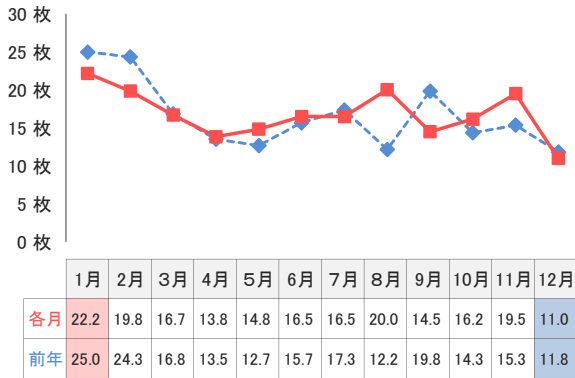


■ ドラッグ

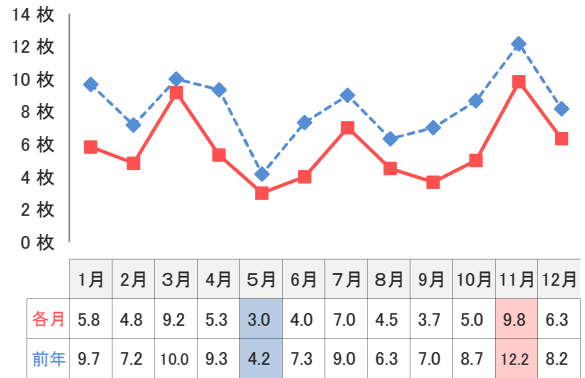


■ 月次推移 / 1世帯平均折込枚数

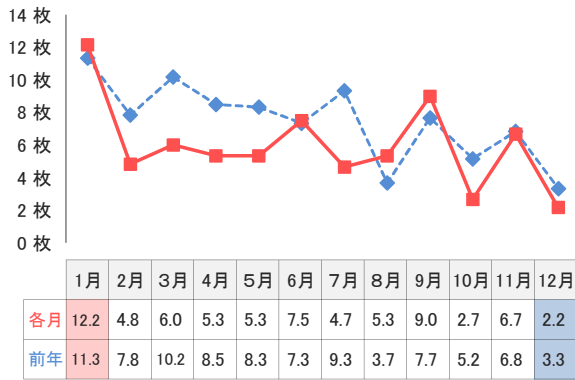
■ 自動車ディーラー



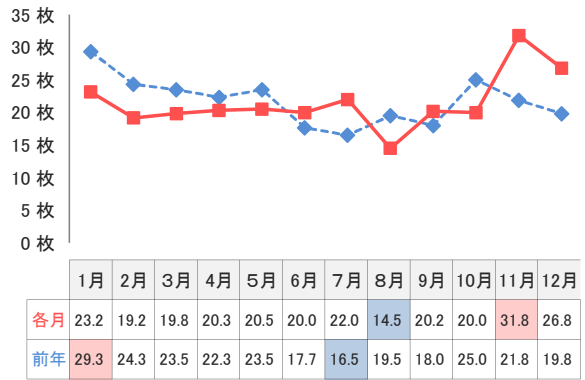
■ カーショップ・オートバイ



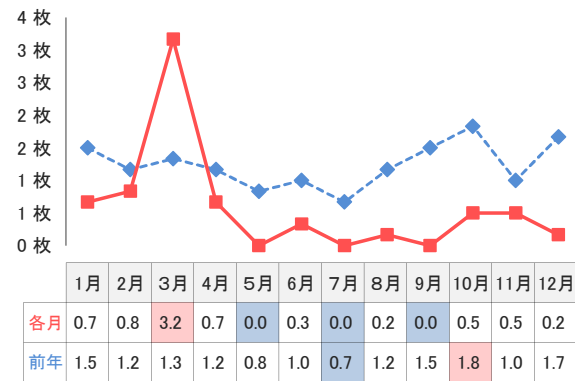
■ 通信販売(健康食品)



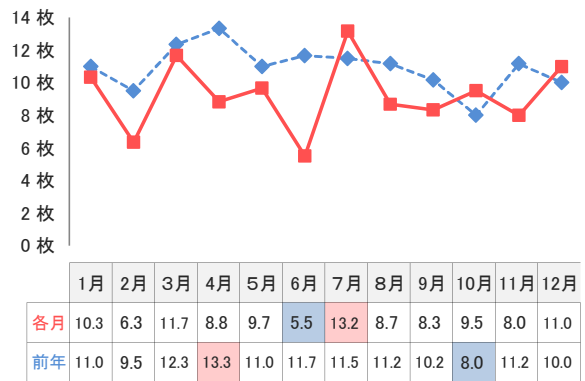
■ 通信販売(一般)



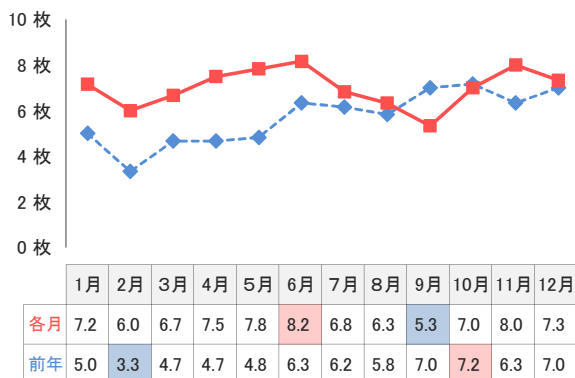
■ 理・美容



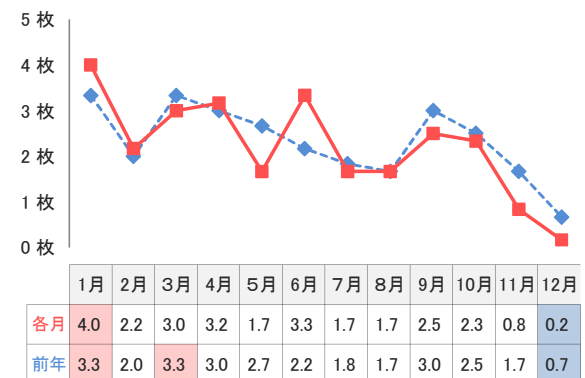
■ 外食



■ ホテル・式場

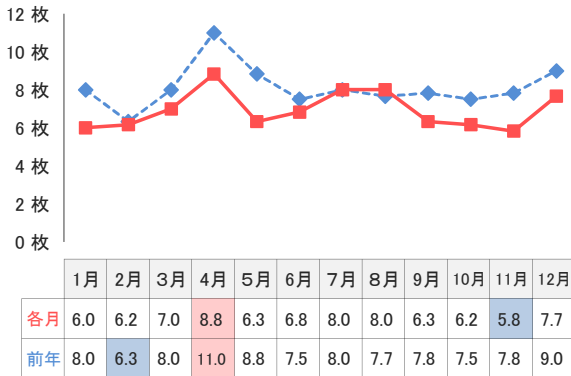


■ スポーツクラブ・施設

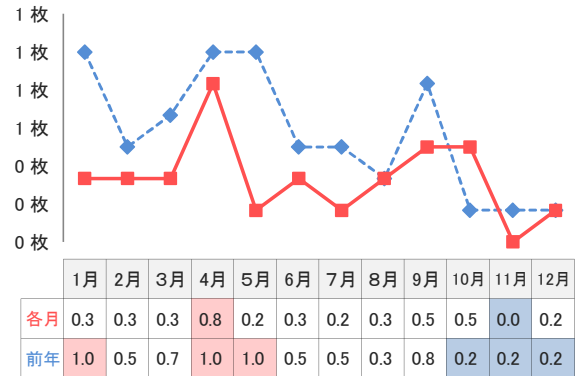


■ 月次推移 / 1世帯平均折込枚数

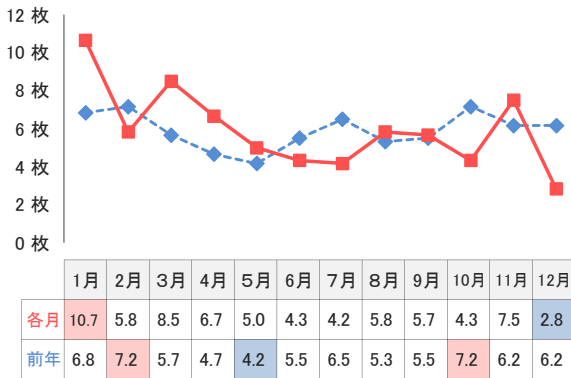
■ 娯楽施設(パチンコ)



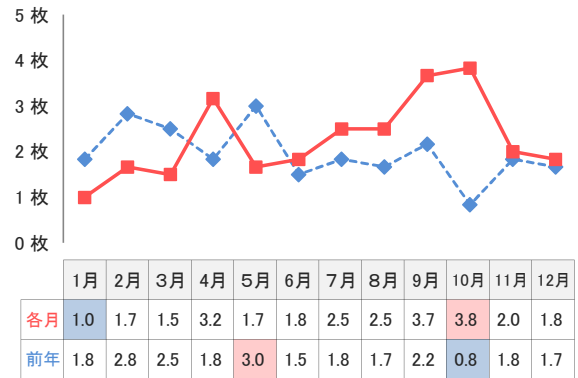
■ 不動産(マンション)



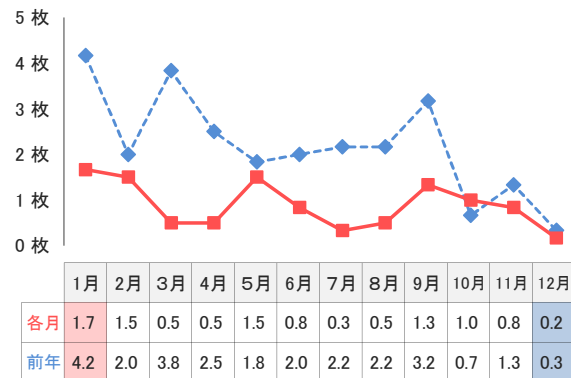
■ 不動産(戸建)



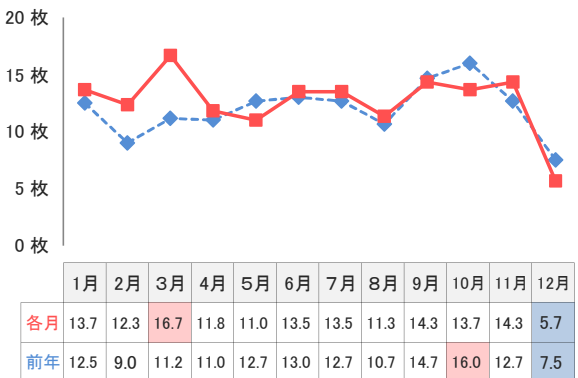
■ 不動産(仲介)



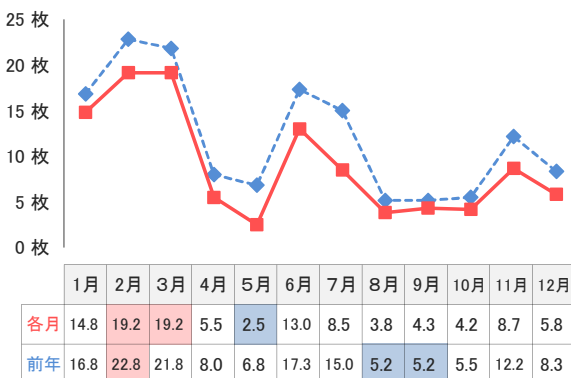
■ 不動産(建築)



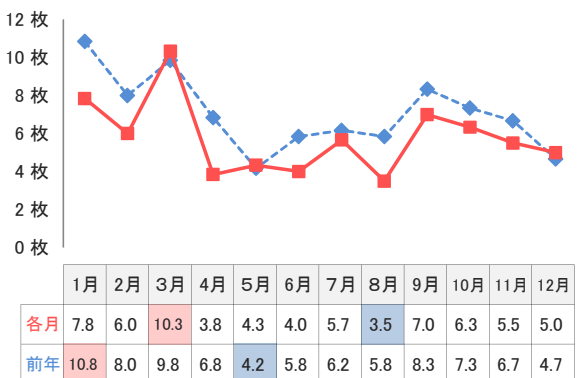
■ リフォーム



■ 教育・教養



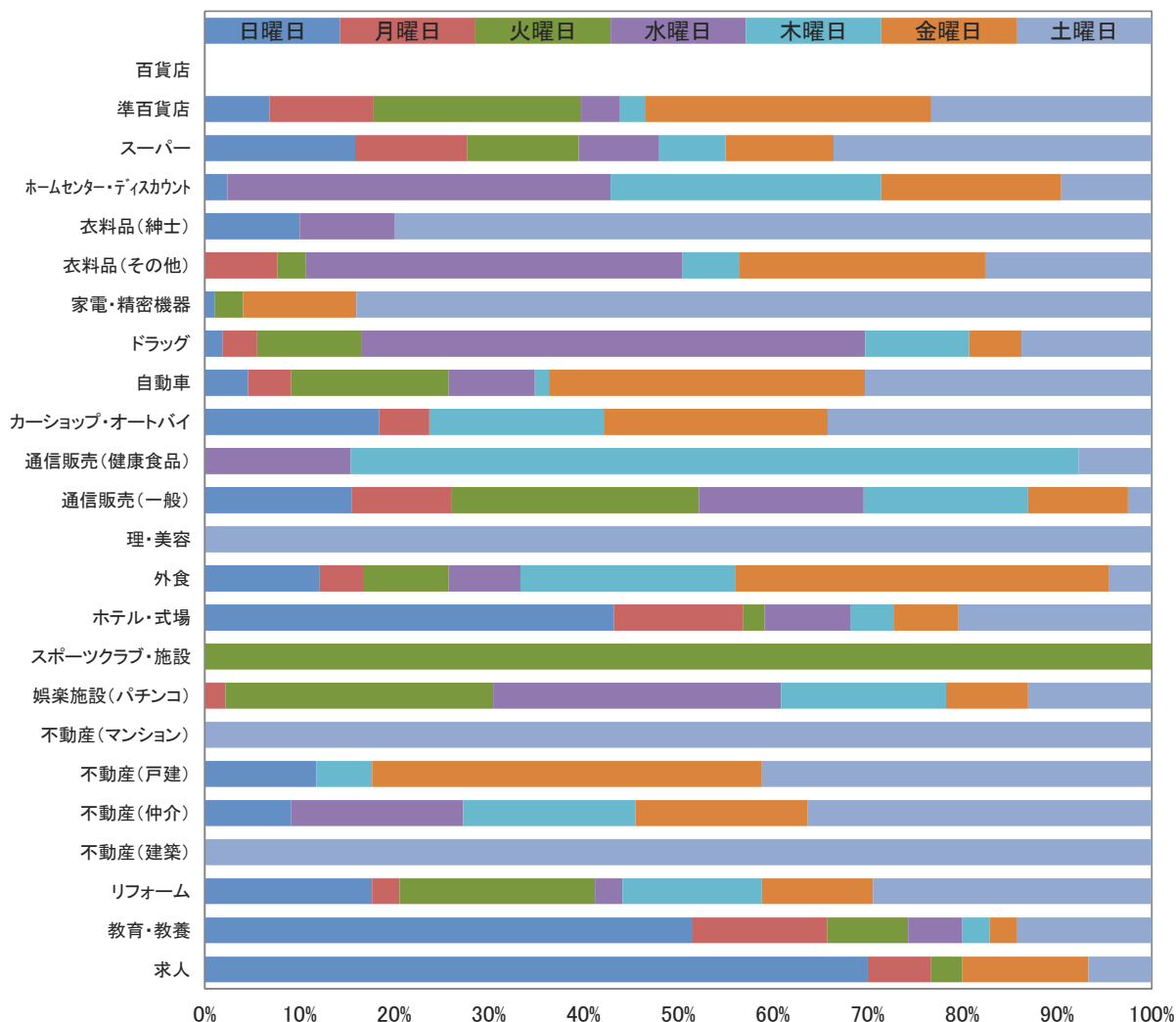
■ 求人



■ 曜日別構成比

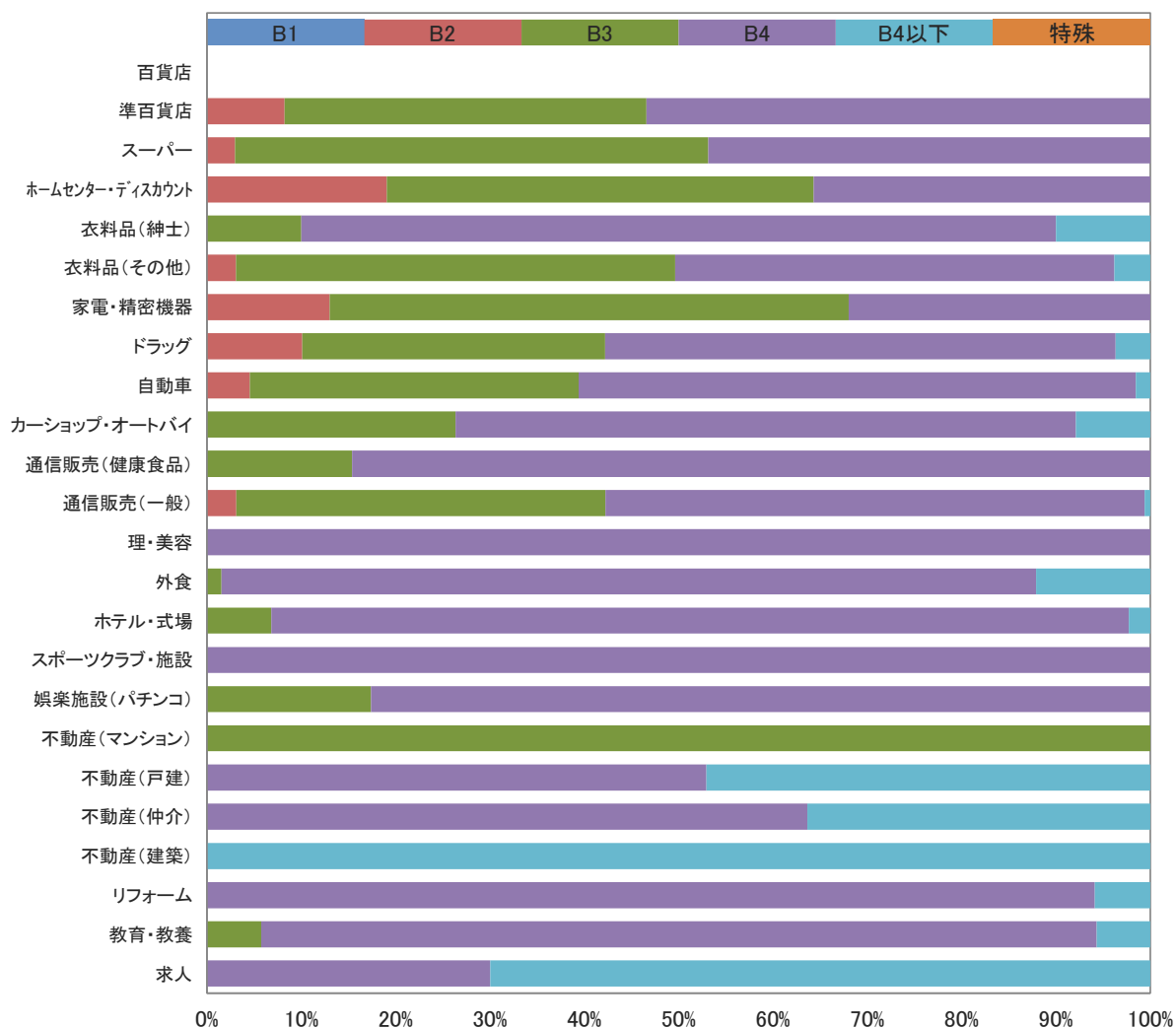
|                 | 日曜日  | 月曜日  | 火曜日   | 水曜日  | 木曜日  | 金曜日  | 土曜日   |
|-----------------|------|------|-------|------|------|------|-------|
| 百貨店             | 0.0  | 0.0  | 0.0   | 0.0  | 0.0  | 0.0  | 0.0   |
| 準百貨店            | 6.8  | 11.0 | 21.9  | 4.1  | 2.7  | 30.1 | 23.3  |
| スーパー            | 15.9 | 11.8 | 11.8  | 8.5  | 7.0  | 11.4 | 33.6  |
| ホームセンター・ディスカウント | 2.4  | 0.0  | 0.0   | 40.5 | 28.6 | 19.0 | 9.5   |
| 衣料品(紳士)         | 10.0 | 0.0  | 0.0   | 10.0 | 0.0  | 0.0  | 80.0  |
| 衣料品(その他)        | 0.0  | 7.6  | 3.1   | 39.7 | 6.1  | 26.0 | 17.6  |
| 家電・精密機器         | 1.0  | 0.0  | 3.0   | 0.0  | 0.0  | 12.0 | 84.0  |
| ドラッグ            | 1.8  | 3.7  | 11.0  | 53.2 | 11.0 | 5.5  | 13.8  |
| 自動車             | 4.5  | 4.5  | 16.7  | 9.1  | 1.5  | 33.3 | 30.3  |
| カーショップ・オートバイ    | 18.4 | 5.3  | 0.0   | 0.0  | 18.4 | 23.7 | 34.2  |
| 通信販売(健康食品)      | 0.0  | 0.0  | 0.0   | 15.4 | 76.9 | 0.0  | 7.7   |
| 通信販売(一般)        | 15.5 | 10.6 | 26.1  | 17.4 | 17.4 | 10.6 | 2.5   |
| 理・美容            | 0.0  | 0.0  | 0.0   | 0.0  | 0.0  | 0.0  | 100.0 |
| 外食              | 12.1 | 4.5  | 9.1   | 7.6  | 22.7 | 39.4 | 4.5   |
| ホテル・式場          | 43.2 | 13.6 | 2.3   | 9.1  | 4.5  | 6.8  | 20.5  |
| スポーツクラブ・施設      | 0.0  | 0.0  | 100.0 | 0.0  | 0.0  | 0.0  | 0.0   |
| 娯楽施設(パチンコ)      | 0.0  | 2.2  | 28.3  | 30.4 | 17.4 | 8.7  | 13.0  |
| 不動産(マンション)      | 0.0  | 0.0  | 0.0   | 0.0  | 0.0  | 0.0  | 100.0 |
| 不動産(戸建)         | 11.8 | 0.0  | 0.0   | 0.0  | 5.9  | 41.2 | 41.2  |
| 不動産(仲介)         | 9.1  | 0.0  | 0.0   | 18.2 | 18.2 | 18.2 | 36.4  |
| 不動産(建築)         | 0.0  | 0.0  | 0.0   | 0.0  | 0.0  | 0.0  | 100.0 |
| リフォーム           | 17.6 | 2.9  | 20.6  | 2.9  | 14.7 | 11.8 | 29.4  |
| 教育・教養           | 51.4 | 14.3 | 8.6   | 5.7  | 2.9  | 2.9  | 14.3  |
| 求人              | 70.0 | 6.7  | 3.3   | 0.0  | 0.0  | 13.3 | 6.7   |

■ 最多割合



■ サイズ別構成比

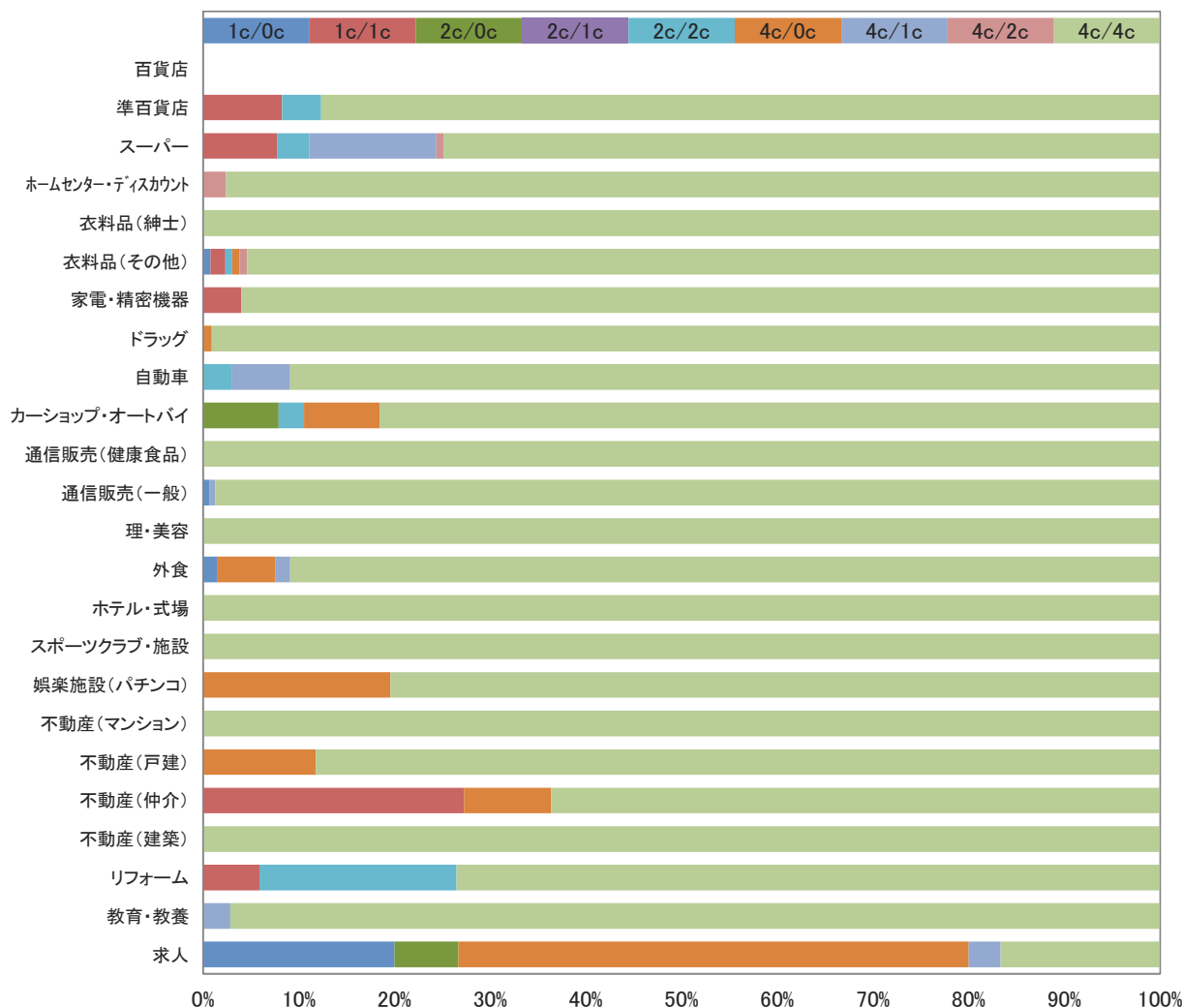
|                 | B1  | B2   | B3    | B4    | B4以下  | 特殊  |
|-----------------|-----|------|-------|-------|-------|-----|
| 百貨店             | 0.0 | 0.0  | 0.0   | 0.0   | 0.0   | 0.0 |
| 準百貨店            | 0.0 | 8.2  | 38.4  | 53.4  | 0.0   | 0.0 |
| スーパー            | 0.0 | 3.0  | 50.2  | 46.9  | 0.0   | 0.0 |
| ホームセンター・ディスカウント | 0.0 | 19.0 | 45.2  | 35.7  | 0.0   | 0.0 |
| 衣料品(紳士)         | 0.0 | 0.0  | 10.0  | 80.0  | 10.0  | 0.0 |
| 衣料品(その他)        | 0.0 | 3.1  | 46.6  | 46.6  | 3.8   | 0.0 |
| 家電・精密機器         | 0.0 | 13.0 | 55.0  | 32.0  | 0.0   | 0.0 |
| ドラッグ            | 0.0 | 10.1 | 32.1  | 54.1  | 3.7   | 0.0 |
| 自動車             | 0.0 | 4.5  | 34.8  | 59.1  | 1.5   | 0.0 |
| カーショップ・オートバイ    | 0.0 | 0.0  | 26.3  | 65.8  | 7.9   | 0.0 |
| 通信販売(健康食品)      | 0.0 | 0.0  | 15.4  | 84.6  | 0.0   | 0.0 |
| 通信販売(一般)        | 0.0 | 3.1  | 39.1  | 57.1  | 0.6   | 0.0 |
| 理・美容            | 0.0 | 0.0  | 0.0   | 100.0 | 0.0   | 0.0 |
| 外食              | 0.0 | 0.0  | 1.5   | 86.4  | 12.1  | 0.0 |
| ホテル・式場          | 0.0 | 0.0  | 6.8   | 90.9  | 2.3   | 0.0 |
| スポーツクラブ・施設      | 0.0 | 0.0  | 0.0   | 100.0 | 0.0   | 0.0 |
| 娯楽施設(パチンコ)      | 0.0 | 0.0  | 17.4  | 82.6  | 0.0   | 0.0 |
| 不動産(マンション)      | 0.0 | 0.0  | 100.0 | 0.0   | 0.0   | 0.0 |
| 不動産(戸建)         | 0.0 | 0.0  | 0.0   | 52.9  | 47.1  | 0.0 |
| 不動産(仲介)         | 0.0 | 0.0  | 0.0   | 63.6  | 36.4  | 0.0 |
| 不動産(建築)         | 0.0 | 0.0  | 0.0   | 0.0   | 100.0 | 0.0 |
| リフォーム           | 0.0 | 0.0  | 0.0   | 94.1  | 5.9   | 0.0 |
| 教育・教養           | 0.0 | 0.0  | 5.7   | 88.6  | 5.7   | 0.0 |
| 求人              | 0.0 | 0.0  | 0.0   | 30.0  | 70.0  | 0.0 |





■ 色数別構成比

|                 | ■ 最多割合 |       |       |       |       |       |       |       |       |
|-----------------|--------|-------|-------|-------|-------|-------|-------|-------|-------|
|                 | 1c/0c  | 1c/1c | 2c/0c | 2c/1c | 2c/2c | 4c/0c | 4c/1c | 4c/2c | 4c/4c |
| 百貨店             | 0.0    | 0.0   | 0.0   | 0.0   | 0.0   | 0.0   | 0.0   | 0.0   | 0.0   |
| 準百貨店            | 0.0    | 8.2   | 0.0   | 0.0   | 4.1   | 0.0   | 0.0   | 0.0   | 87.7  |
| スーパー            | 0.0    | 7.7   | 0.0   | 0.0   | 3.3   | 0.0   | 13.3  | 0.7   | 74.9  |
| ホームセンター・ディスカウント | 0.0    | 0.0   | 0.0   | 0.0   | 0.0   | 0.0   | 0.0   | 2.4   | 97.6  |
| 衣料品(紳士)         | 0.0    | 0.0   | 0.0   | 0.0   | 0.0   | 0.0   | 0.0   | 0.0   | 100.0 |
| 衣料品(その他)        | 0.8    | 1.5   | 0.0   | 0.0   | 0.8   | 0.8   | 0.0   | 0.8   | 95.4  |
| 家電・精密機器         | 0.0    | 4.0   | 0.0   | 0.0   | 0.0   | 0.0   | 0.0   | 0.0   | 96.0  |
| ドラッグ            | 0.0    | 0.0   | 0.0   | 0.0   | 0.0   | 0.9   | 0.0   | 0.0   | 99.1  |
| 自動車             | 0.0    | 0.0   | 0.0   | 0.0   | 3.0   | 0.0   | 6.1   | 0.0   | 90.9  |
| カーショップ・オートバイ    | 0.0    | 0.0   | 7.9   | 0.0   | 2.6   | 7.9   | 0.0   | 0.0   | 81.6  |
| 通信販売(健康食品)      | 0.0    | 0.0   | 0.0   | 0.0   | 0.0   | 0.0   | 0.0   | 0.0   | 100.0 |
| 通信販売(一般)        | 0.6    | 0.0   | 0.0   | 0.0   | 0.0   | 0.0   | 0.6   | 0.0   | 98.8  |
| 理・美容            | 0.0    | 0.0   | 0.0   | 0.0   | 0.0   | 0.0   | 0.0   | 0.0   | 100.0 |
| 外食              | 1.5    | 0.0   | 0.0   | 0.0   | 0.0   | 6.1   | 1.5   | 0.0   | 90.9  |
| ホテル・式場          | 0.0    | 0.0   | 0.0   | 0.0   | 0.0   | 0.0   | 0.0   | 0.0   | 100.0 |
| スポーツクラブ・施設      | 0.0    | 0.0   | 0.0   | 0.0   | 0.0   | 0.0   | 0.0   | 0.0   | 100.0 |
| 娯楽施設(パチンコ)      | 0.0    | 0.0   | 0.0   | 0.0   | 0.0   | 19.6  | 0.0   | 0.0   | 80.4  |
| 不動産(マンション)      | 0.0    | 0.0   | 0.0   | 0.0   | 0.0   | 0.0   | 0.0   | 0.0   | 100.0 |
| 不動産(戸建)         | 0.0    | 0.0   | 0.0   | 0.0   | 0.0   | 11.8  | 0.0   | 0.0   | 88.2  |
| 不動産(仲介)         | 0.0    | 27.3  | 0.0   | 0.0   | 0.0   | 9.1   | 0.0   | 0.0   | 63.6  |
| 不動産(建築)         | 0.0    | 0.0   | 0.0   | 0.0   | 0.0   | 0.0   | 0.0   | 0.0   | 100.0 |
| リフォーム           | 0.0    | 5.9   | 0.0   | 0.0   | 20.6  | 0.0   | 0.0   | 0.0   | 73.5  |
| 教育・教養           | 0.0    | 0.0   | 0.0   | 0.0   | 0.0   | 0.0   | 2.9   | 0.0   | 97.1  |
| 求人              | 20.0   | 0.0   | 6.7   | 0.0   | 0.0   | 53.3  | 3.3   | 0.0   | 16.7  |





業種別サイズ一覧表

2024年12月

■ 業種別サイズ折込枚数 / 1世帯平均

|    |      |
|----|------|
| 上段 | 平均枚数 |
| 下段 | 比率   |

|             |                 | B1           | B2            | B3             | B4             | B4以下           | 特殊            |              |
|-------------|-----------------|--------------|---------------|----------------|----------------|----------------|---------------|--------------|
| 総合小売        | 百貨店             | 0.0<br>0.0 % | 0.0<br>0.0 %  | 0.0<br>0.0 %   | 0.0<br>0.0 %   | 0.0<br>0.0 %   | 0.0<br>0.0 %  |              |
|             | 準百貨店            | 0.0<br>0.0 % | 1.0<br>8.2 %  | 4.7<br>38.4 %  | 6.5<br>53.4 %  | 0.0<br>0.0 %   | 0.0<br>0.0 %  |              |
|             | スーパー            | 0.0<br>0.0 % | 1.3<br>3.0 %  | 22.7<br>50.2 % | 21.2<br>46.9 % | 0.0<br>0.0 %   | 0.0<br>0.0 %  |              |
|             | ホームセンター・ディスカウント | 0.0<br>0.0 % | 1.3<br>19.0 % | 3.2<br>45.2 %  | 2.5<br>35.7 %  | 0.0<br>0.0 %   | 0.0<br>0.0 %  |              |
|             | 商店街・モール         | 0.0<br>0.0 % | 0.0<br>0.0 %  | 1.0<br>85.7 %  | 0.2<br>14.3 %  | 0.0<br>0.0 %   | 0.0<br>0.0 %  |              |
|             | 小売総合その他         | 0.0<br>0.0 % | 0.0<br>0.0 %  | 0.8<br>26.3 %  | 2.3<br>73.7 %  | 0.0<br>0.0 %   | 0.0<br>0.0 %  |              |
|             | 専門小売            | 食料品          | 0.0<br>0.0 %  | 0.0<br>0.0 %   | 1.3<br>13.6 %  | 7.3<br>74.6 %  | 1.2<br>11.9 % | 0.0<br>0.0 % |
|             |                 | 衣料品(紳士服)     | 0.0<br>0.0 %  | 0.0<br>0.0 %   | 0.2<br>10.0 %  | 1.3<br>80.0 %  | 0.2<br>10.0 % | 0.0<br>0.0 % |
| 衣料品(その他全般)  |                 | 0.0<br>0.0 % | 0.7<br>3.1 %  | 10.2<br>46.6 % | 10.2<br>46.6 % | 0.8<br>3.8 %   | 0.0<br>0.0 %  |              |
| 宝飾・身回品      |                 | 0.0<br>0.0 % | 0.0<br>0.0 %  | 1.2<br>18.4 %  | 5.0<br>78.9 %  | 0.0<br>0.0 %   | 0.2<br>2.6 %  |              |
| 家電・精密機器     |                 | 0.0<br>0.0 % | 2.2<br>13.0 % | 9.2<br>55.0 %  | 5.3<br>32.0 %  | 0.0<br>0.0 %   | 0.0<br>0.0 %  |              |
| ドラッグ        |                 | 0.0<br>0.0 % | 1.8<br>10.1 % | 5.8<br>32.1 %  | 9.8<br>54.1 %  | 0.7<br>3.7 %   | 0.0<br>0.0 %  |              |
| 家具・インテリア・仏具 |                 | 0.0<br>0.0 % | 0.0<br>0.0 %  | 1.2<br>35.0 %  | 2.2<br>65.0 %  | 0.0<br>0.0 %   | 0.0<br>0.0 %  |              |
| 自動車ディーラー    |                 | 0.0<br>0.0 % | 0.5<br>4.5 %  | 3.8<br>34.8 %  | 6.5<br>59.1 %  | 0.2<br>1.5 %   | 0.0<br>0.0 %  |              |
| その他輸送機器・部品  |                 | 0.0<br>0.0 % | 0.0<br>0.0 %  | 1.7<br>26.3 %  | 4.2<br>65.8 %  | 0.5<br>7.9 %   | 0.0<br>0.0 %  |              |
| 趣味・娯楽用品     |                 | 0.0<br>0.0 % | 0.0<br>0.0 %  | 0.0<br>0.0 %   | 0.8<br>100.0 % | 0.0<br>0.0 %   | 0.0<br>0.0 %  |              |
| スポーツ・レジャー用品 |                 | 0.0<br>0.0 % | 0.0<br>0.0 %  | 1.0<br>66.7 %  | 0.5<br>33.3 %  | 0.0<br>0.0 %   | 0.0<br>0.0 %  |              |
| 書籍・文具       |                 | 0.0<br>0.0 % | 0.0<br>0.0 %  | 0.0<br>0.0 %   | 0.0<br>0.0 %   | 0.0<br>0.0 %   | 0.0<br>0.0 %  |              |
| 住宅設備        |                 | 0.0<br>0.0 % | 0.0<br>0.0 %  | 0.2<br>5.9 %   | 2.2<br>76.5 %  | 0.5<br>17.6 %  | 0.0<br>0.0 %  |              |
| 通信販売(健康食品)  |                 | 0.0<br>0.0 % | 0.0<br>0.0 %  | 0.3<br>15.4 %  | 1.8<br>84.6 %  | 0.0<br>0.0 %   | 0.0<br>0.0 %  |              |
| 通信販売(一般)    |                 | 0.0<br>0.0 % | 0.8<br>3.1 %  | 10.5<br>39.1 % | 15.3<br>57.1 % | 0.2<br>0.6 %   | 0.0<br>0.0 %  |              |
| 小売業その他      |                 | 0.0<br>0.0 % | 0.0<br>0.0 %  | 0.2<br>10.0 %  | 1.5<br>90.0 %  | 0.0<br>0.0 %   | 0.0<br>0.0 %  |              |
| サービス業       |                 | 理・美容         | 0.0<br>0.0 %  | 0.0<br>0.0 %   | 0.0<br>0.0 %   | 0.2<br>100.0 % | 0.0<br>0.0 %  | 0.0<br>0.0 % |
|             | エステ             | 0.0<br>0.0 % | 0.0<br>0.0 %  | 0.0<br>0.0 %   | 0.0<br>0.0 %   | 0.0<br>0.0 %   | 0.0<br>0.0 %  |              |
|             | 医療・健康           | 0.0<br>0.0 % | 0.0<br>0.0 %  | 0.0<br>0.0 %   | 0.7<br>40.0 %  | 1.0<br>60.0 %  | 0.0<br>0.0 %  |              |
|             | 外食              | 0.0<br>0.0 % | 0.0<br>0.0 %  | 0.2<br>1.5 %   | 9.5<br>86.4 %  | 1.3<br>12.1 %  | 0.0<br>0.0 %  |              |
|             | 宅配              | 0.0<br>0.0 % | 0.0<br>0.0 %  | 0.0<br>0.0 %   | 2.0<br>66.7 %  | 1.0<br>33.3 %  | 0.0<br>0.0 %  |              |
|             | レンタル            | 0.0<br>0.0 % | 0.0<br>0.0 %  | 0.0<br>0.0 %   | 0.2<br>100.0 % | 0.0<br>0.0 %   | 0.0<br>0.0 %  |              |
|             | 旅行              | 0.0<br>0.0 % | 0.0<br>0.0 %  | 0.0<br>0.0 %   | 0.7<br>66.7 %  | 0.3<br>33.3 %  | 0.0<br>0.0 %  |              |
|             | ホテル・式場          | 0.0<br>0.0 % | 0.0<br>0.0 %  | 0.5<br>6.8 %   | 6.7<br>90.9 %  | 0.2<br>2.3 %   | 0.0<br>0.0 %  |              |
|             | 代行サービス          | 0.0<br>0.0 % | 0.0<br>0.0 %  | 0.0<br>0.0 %   | 2.7<br>80.0 %  | 0.7<br>20.0 %  | 0.0<br>0.0 %  |              |
|             | スポーツクラブ・施設      | 0.0<br>0.0 % | 0.0<br>0.0 %  | 0.0<br>0.0 %   | 0.2<br>100.0 % | 0.0<br>0.0 %   | 0.0<br>0.0 %  |              |
|             | 娯楽施設 パチンコ       | 0.0<br>0.0 % | 0.0<br>0.0 %  | 1.3<br>17.4 %  | 6.3<br>82.6 %  | 0.0<br>0.0 %   | 0.0<br>0.0 %  |              |
|             | 娯楽施設 その他        | 0.0<br>0.0 % | 0.0<br>0.0 %  | 0.5<br>30.0 %  | 1.0<br>60.0 %  | 0.2<br>10.0 %  | 0.0<br>0.0 %  |              |
|             | サービス業その他        | 0.0<br>0.0 % | 0.0<br>0.0 %  | 0.0<br>0.0 %   | 0.5<br>60.0 %  | 0.3<br>40.0 %  | 0.0<br>0.0 %  |              |
|             | 金融・保険           | 金融           | 0.0<br>0.0 %  | 0.0<br>0.0 %   | 1.2<br>4.6 %   | 17.7<br>69.3 % | 6.7<br>26.1 % | 0.0<br>0.0 % |
| 保険          |                 | 0.0<br>0.0 % | 0.0<br>0.0 %  | 1.0<br>66.7 %  | 0.5<br>33.3 %  | 0.0<br>0.0 %   | 0.0<br>0.0 %  |              |
| 不動産         | 不動産 マンション       | 0.0<br>0.0 % | 0.0<br>0.0 %  | 0.2<br>100.0 % | 0.0<br>0.0 %   | 0.0<br>0.0 %   | 0.0<br>0.0 %  |              |
|             | 不動産 戸建          | 0.0<br>0.0 % | 0.0<br>0.0 %  | 0.0<br>0.0 %   | 1.5<br>52.9 %  | 1.3<br>47.1 %  | 0.0<br>0.0 %  |              |
|             | 不動産 仲介          | 0.0<br>0.0 % | 0.0<br>0.0 %  | 0.0<br>0.0 %   | 1.2<br>63.6 %  | 0.7<br>36.4 %  | 0.0<br>0.0 %  |              |
|             | 不動産 建築          | 0.0<br>0.0 % | 0.0<br>0.0 %  | 0.0<br>0.0 %   | 0.0<br>0.0 %   | 0.2<br>100.0 % | 0.0<br>0.0 %  |              |
|             | 不動産 土地          | 0.0<br>0.0 % | 0.0<br>0.0 %  | 0.0<br>0.0 %   | 0.2<br>50.0 %  | 0.2<br>50.0 %  | 0.0<br>0.0 %  |              |
|             | リフォーム           | 0.0<br>0.0 % | 0.0<br>0.0 %  | 0.0<br>0.0 %   | 5.3<br>94.1 %  | 0.3<br>5.9 %   | 0.0<br>0.0 %  |              |
|             | 教育・教養           | 0.0<br>0.0 % | 0.0<br>0.0 %  | 0.3<br>5.7 %   | 5.2<br>88.6 %  | 0.3<br>5.7 %   | 0.0<br>0.0 %  |              |
| その他         | 通信              | 0.0<br>0.0 % | 0.0<br>0.0 %  | 0.2<br>33.3 %  | 0.3<br>66.7 %  | 0.0<br>0.0 %   | 0.0<br>0.0 %  |              |
|             | その他             | 0.0<br>0.0 % | 0.3<br>4.9 %  | 0.3<br>4.9 %   | 3.0<br>43.9 %  | 3.2<br>46.3 %  | 0.0<br>0.0 %  |              |
|             | 連合営業広告          | 0.0<br>0.0 % | 0.3<br>33.3 % | 0.2<br>16.7 %  | 0.5<br>50.0 %  | 0.0<br>0.0 %   | 0.0<br>0.0 %  |              |
|             | 募集              | 0.0<br>0.0 % | 0.0<br>0.0 %  | 0.0<br>0.0 %   | 1.5<br>30.0 %  | 3.5<br>70.0 %  | 0.0<br>0.0 %  |              |
|             | 連合求人広告          | 0.0<br>0.0 % | 0.0<br>0.0 %  | 0.0<br>0.0 %   | 2.0<br>100.0 % | 0.0<br>0.0 %   | 0.0<br>0.0 %  |              |

業種別色数一覧表

2024年12月

■ 業種別色数折込枚数 / 1世帯平均

|    |      |
|----|------|
| 上段 | 平均枚数 |
| 下段 | 比率   |

|             |                 | 1c/0c  | 1c/1c  | 2c/0c | 2c/1c  | 2c/2c  | 4c/0c  | 4c/1c  | 4c/2c   | 4c/4c   |
|-------------|-----------------|--------|--------|-------|--------|--------|--------|--------|---------|---------|
| 総合小売        | 百貨店             | 0.0    | 0.0    | 0.0   | 0.0    | 0.0    | 0.0    | 0.0    | 0.0     | 0.0     |
|             |                 | 0.0 %  | 0.0 %  | 0.0 % | 0.0 %  | 0.0 %  | 0.0 %  | 0.0 %  | 0.0 %   | 0.0 %   |
|             | 準百貨店            | 0.0    | 1.0    | 0.0   | 0.0    | 0.5    | 0.0    | 0.0    | 0.0     | 10.7    |
|             |                 | 0.0 %  | 8.2 %  | 0.0 % | 0.0 %  | 4.1 %  | 0.0 %  | 0.0 %  | 0.0 %   | 87.7 %  |
|             | スーパー            | 0.0    | 3.5    | 0.0   | 0.0    | 1.5    | 0.0    | 6.0    | 0.3     | 33.8    |
|             |                 | 0.0 %  | 7.7 %  | 0.0 % | 0.0 %  | 3.3 %  | 0.0 %  | 13.3 % | 0.7 %   | 74.9 %  |
|             | ホームセンター・ディスカウント | 0.0    | 0.0    | 0.0   | 0.0    | 0.0    | 0.0    | 0.0    | 0.2     | 6.8     |
|             |                 | 0.0 %  | 0.0 %  | 0.0 % | 0.0 %  | 0.0 %  | 0.0 %  | 0.0 %  | 2.4 %   | 97.6 %  |
| 商店街・モール     | 0.0             | 0.0    | 0.0    | 0.0   | 0.0    | 0.0    | 0.0    | 0.0    | 1.2     |         |
|             | 0.0 %           | 0.0 %  | 0.0 %  | 0.0 % | 0.0 %  | 0.0 %  | 0.0 %  | 0.0 %  | 100.0 % |         |
| 小売総合その他     | 0.0             | 0.0    | 0.0    | 0.0   | 0.0    | 0.0    | 0.0    | 0.0    | 3.2     |         |
|             | 0.0 %           | 0.0 %  | 0.0 %  | 0.0 % | 0.0 %  | 0.0 %  | 0.0 %  | 0.0 %  | 100.0 % |         |
| 専門小売        | 食料品             | 0.7    | 0.5    | 0.3   | 0.0    | 0.0    | 1.8    | 0.3    | 0.0     | 6.2     |
|             |                 | 6.8 %  | 5.1 %  | 3.4 % | 0.0 %  | 0.0 %  | 18.6 % | 3.4 %  | 0.0 %   | 62.7 %  |
|             | 衣料品(紳士服)        | 0.0    | 0.0    | 0.0   | 0.0    | 0.0    | 0.0    | 0.0    | 0.0     | 1.7     |
|             |                 | 0.0 %  | 0.0 %  | 0.0 % | 0.0 %  | 0.0 %  | 0.0 %  | 0.0 %  | 0.0 %   | 100.0 % |
|             | 衣料品(その他全般)      | 0.2    | 0.3    | 0.0   | 0.0    | 0.2    | 0.2    | 0.0    | 0.2     | 20.8    |
|             |                 | 0.8 %  | 1.5 %  | 0.0 % | 0.0 %  | 0.8 %  | 0.8 %  | 0.0 %  | 0.8 %   | 95.4 %  |
|             | 宝飾・身回品          | 0.0    | 0.0    | 0.2   | 0.0    | 0.2    | 0.0    | 0.0    | 0.0     | 6.0     |
|             |                 | 0.0 %  | 0.0 %  | 2.6 % | 0.0 %  | 2.6 %  | 0.0 %  | 0.0 %  | 0.0 %   | 94.7 %  |
|             | 家電・精密機器         | 0.0    | 0.7    | 0.0   | 0.0    | 0.0    | 0.0    | 0.0    | 0.0     | 16.0    |
|             |                 | 0.0 %  | 4.0 %  | 0.0 % | 0.0 %  | 0.0 %  | 0.0 %  | 0.0 %  | 0.0 %   | 96.0 %  |
|             | ドラッグ            | 0.0    | 0.0    | 0.0   | 0.0    | 0.0    | 0.2    | 0.0    | 0.0     | 18.0    |
|             |                 | 0.0 %  | 0.0 %  | 0.0 % | 0.0 %  | 0.0 %  | 0.9 %  | 0.0 %  | 0.0 %   | 99.1 %  |
|             | 家具・インテリア・仏具     | 0.0    | 0.0    | 0.0   | 0.0    | 0.0    | 0.2    | 0.0    | 0.0     | 3.2     |
|             |                 | 0.0 %  | 0.0 %  | 0.0 % | 0.0 %  | 0.0 %  | 5.0 %  | 0.0 %  | 0.0 %   | 95.0 %  |
|             | 自動車ディーラー        | 0.0    | 0.0    | 0.0   | 0.0    | 0.3    | 0.0    | 0.7    | 0.0     | 10.0    |
|             |                 | 0.0 %  | 0.0 %  | 0.0 % | 0.0 %  | 3.0 %  | 0.0 %  | 6.1 %  | 0.0 %   | 90.9 %  |
|             | その他輸送機器・部品      | 0.0    | 0.0    | 0.5   | 0.0    | 0.2    | 0.5    | 0.0    | 0.0     | 5.2     |
|             |                 | 0.0 %  | 0.0 %  | 7.9 % | 0.0 %  | 2.6 %  | 7.9 %  | 0.0 %  | 0.0 %   | 81.6 %  |
|             | 趣味・娯楽用品         | 0.0    | 0.0    | 0.0   | 0.0    | 0.0    | 0.2    | 0.0    | 0.0     | 0.7     |
|             |                 | 0.0 %  | 0.0 %  | 0.0 % | 0.0 %  | 0.0 %  | 20.0 % | 0.0 %  | 0.0 %   | 80.0 %  |
| スポーツ・レジャー用品 | 0.0             | 0.0    | 0.0    | 0.0   | 0.2    | 0.0    | 0.0    | 0.0    | 1.3     |         |
|             | 0.0 %           | 0.0 %  | 0.0 %  | 0.0 % | 11.1 % | 0.0 %  | 0.0 %  | 0.0 %  | 88.9 %  |         |
| 書籍・文具       | 0.0             | 0.0    | 0.0    | 0.0   | 0.0    | 0.0    | 0.0    | 0.0    | 0.0     |         |
|             | 0.0 %           | 0.0 %  | 0.0 %  | 0.0 % | 0.0 %  | 0.0 %  | 0.0 %  | 0.0 %  | 0.0 %   |         |
| 住宅設備        | 0.0             | 0.0    | 0.0    | 0.0   | 0.0    | 0.3    | 0.0    | 0.0    | 2.5     |         |
|             | 0.0 %           | 0.0 %  | 0.0 %  | 0.0 % | 0.0 %  | 11.8 % | 0.0 %  | 0.0 %  | 88.2 %  |         |
| 通信販売(健康食品)  | 0.0             | 0.0    | 0.0    | 0.0   | 0.0    | 0.0    | 0.0    | 0.0    | 2.2     |         |
|             | 0.0 %           | 0.0 %  | 0.0 %  | 0.0 % | 0.0 %  | 0.0 %  | 0.0 %  | 0.0 %  | 100.0 % |         |
| 通信販売(一般)    | 0.2             | 0.0    | 0.0    | 0.0   | 0.0    | 0.0    | 0.2    | 0.0    | 26.5    |         |
|             | 0.6 %           | 0.0 %  | 0.0 %  | 0.0 % | 0.0 %  | 0.0 %  | 0.6 %  | 0.0 %  | 98.8 %  |         |
| 小売業その他      | 0.0             | 0.0    | 0.0    | 0.0   | 0.0    | 0.0    | 0.0    | 0.0    | 1.7     |         |
|             | 0.0 %           | 0.0 %  | 0.0 %  | 0.0 % | 0.0 %  | 0.0 %  | 0.0 %  | 0.0 %  | 100.0 % |         |
| サービス業       | 理・美容            | 0.0    | 0.0    | 0.0   | 0.0    | 0.0    | 0.0    | 0.0    | 0.0     | 0.2     |
|             |                 | 0.0 %  | 0.0 %  | 0.0 % | 0.0 %  | 0.0 %  | 0.0 %  | 0.0 %  | 0.0 %   | 100.0 % |
|             | エステ             | 0.0    | 0.0    | 0.0   | 0.0    | 0.0    | 0.0    | 0.0    | 0.0     | 0.0     |
|             |                 | 0.0 %  | 0.0 %  | 0.0 % | 0.0 %  | 0.0 %  | 0.0 %  | 0.0 %  | 0.0 %   | 0.0 %   |
|             | 医療・健康           | 0.2    | 0.0    | 0.0   | 0.0    | 0.0    | 0.5    | 0.0    | 0.0     | 1.0     |
|             |                 | 10.0 % | 0.0 %  | 0.0 % | 0.0 %  | 0.0 %  | 30.0 % | 0.0 %  | 0.0 %   | 60.0 %  |
|             | 外食              | 0.2    | 0.0    | 0.0   | 0.0    | 0.0    | 0.7    | 0.2    | 0.0     | 10.0    |
|             |                 | 1.5 %  | 0.0 %  | 0.0 % | 0.0 %  | 0.0 %  | 6.1 %  | 1.5 %  | 0.0 %   | 90.9 %  |
|             | 宅配              | 0.0    | 0.0    | 0.0   | 0.0    | 0.0    | 0.2    | 0.0    | 0.0     | 2.8     |
|             |                 | 0.0 %  | 0.0 %  | 0.0 % | 0.0 %  | 0.0 %  | 5.6 %  | 0.0 %  | 0.0 %   | 94.4 %  |
|             | レンタル            | 0.0    | 0.0    | 0.0   | 0.0    | 0.0    | 0.0    | 0.0    | 0.0     | 0.2     |
|             |                 | 0.0 %  | 0.0 %  | 0.0 % | 0.0 %  | 0.0 %  | 0.0 %  | 0.0 %  | 0.0 %   | 100.0 % |
|             | 旅行              | 0.0    | 0.2    | 0.0   | 0.0    | 0.0    | 0.0    | 0.0    | 0.0     | 0.8     |
|             |                 | 0.0 %  | 16.7 % | 0.0 % | 0.0 %  | 0.0 %  | 0.0 %  | 0.0 %  | 0.0 %   | 83.3 %  |
|             | ホテル・式場          | 0.0    | 0.0    | 0.0   | 0.0    | 0.0    | 0.0    | 0.0    | 0.0     | 7.3     |
|             | 0.0 %           | 0.0 %  | 0.0 %  | 0.0 % | 0.0 %  | 0.0 %  | 0.0 %  | 0.0 %  | 100.0 % |         |
| 代行サービス      | 0.0             | 0.0    | 0.2    | 0.0   | 0.0    | 0.2    | 0.0    | 0.0    | 3.0     |         |
|             | 0.0 %           | 0.0 %  | 5.0 %  | 0.0 % | 0.0 %  | 5.0 %  | 0.0 %  | 0.0 %  | 90.0 %  |         |
| スポーツクラブ・施設  | 0.0             | 0.0    | 0.0    | 0.0   | 0.0    | 0.0    | 0.0    | 0.0    | 0.2     |         |
|             | 0.0 %           | 0.0 %  | 0.0 %  | 0.0 % | 0.0 %  | 0.0 %  | 0.0 %  | 0.0 %  | 100.0 % |         |
| 娯楽施設 パチンコ   | 0.0             | 0.0    | 0.0    | 0.0   | 0.0    | 1.5    | 0.0    | 0.0    | 6.2     |         |
|             | 0.0 %           | 0.0 %  | 0.0 %  | 0.0 % | 0.0 %  | 19.6 % | 0.0 %  | 0.0 %  | 80.4 %  |         |
| 娯楽施設 その他    | 0.0             | 0.0    | 0.0    | 0.0   | 0.0    | 0.7    | 0.2    | 0.0    | 0.8     |         |
|             | 0.0 %           | 0.0 %  | 0.0 %  | 0.0 % | 0.0 %  | 40.0 % | 10.0 % | 0.0 %  | 50.0 %  |         |
| サービス業その他    | 0.0             | 0.0    | 0.0    | 0.0   | 0.0    | 0.2    | 0.0    | 0.0    | 0.7     |         |
|             | 0.0 %           | 0.0 %  | 0.0 %  | 0.0 % | 0.0 %  | 20.0 % | 0.0 %  | 0.0 %  | 80.0 %  |         |
| 金融・保険       | 金融              | 0.0    | 0.2    | 0.0   | 0.0    | 0.0    | 1.0    | 0.0    | 0.2     | 24.2    |
|             |                 | 0.0 %  | 0.7 %  | 0.0 % | 0.0 %  | 0.0 %  | 3.9 %  | 0.0 %  | 0.7 %   | 94.8 %  |
| 保険          | 0.0             | 0.0    | 0.0    | 0.0   | 0.0    | 0.0    | 0.0    | 0.0    | 1.5     |         |
|             | 0.0 %           | 0.0 %  | 0.0 %  | 0.0 % | 0.0 %  | 0.0 %  | 0.0 %  | 0.0 %  | 100.0 % |         |
| 不動産         | 不動産 マンション       | 0.0    | 0.0    | 0.0   | 0.0    | 0.0    | 0.0    | 0.0    | 0.0     | 0.2     |
|             |                 | 0.0 %  | 0.0 %  | 0.0 % | 0.0 %  | 0.0 %  | 0.0 %  | 0.0 %  | 0.0 %   | 100.0 % |
|             | 不動産 戸建          | 0.0    | 0.0    | 0.0   | 0.0    | 0.0    | 0.3    | 0.0    | 0.0     | 2.5     |
|             |                 | 0.0 %  | 0.0 %  | 0.0 % | 0.0 %  | 0.0 %  | 11.8 % | 0.0 %  | 0.0 %   | 88.2 %  |
|             | 不動産 仲介          | 0.0    | 0.5    | 0.0   | 0.0    | 0.0    | 0.2    | 0.0    | 0.0     | 1.2     |
|             |                 | 0.0 %  | 27.3 % | 0.0 % | 0.0 %  | 0.0 %  | 9.1 %  | 0.0 %  | 0.0 %   | 63.6 %  |
|             | 不動産 建築          | 0.0    | 0.0    | 0.0   | 0.0    | 0.0    | 0.0    | 0.0    | 0.0     | 0.2     |
|             | 0.0 %           | 0.0 %  | 0.0 %  | 0.0 % | 0.0 %  | 0.0 %  | 0.0 %  | 0.0 %  | 100.0 % |         |
| 不動産 土地      | 0.2             | 0.0    | 0.0    | 0.0   | 0.0    | 0.0    | 0.0    | 0.0    | 0.2     |         |
|             | 50.0 %          | 0.0 %  | 0.0 %  | 0.0 % | 0.0 %  | 0.0 %  | 0.0 %  | 0.0 %  | 50.0 %  |         |
| リフォーム       | 0.0             | 0.3    | 0.0    | 0.0   | 1.2    | 0.0    | 0.0    | 0.0    | 4.2     |         |
|             | 0.0 %           | 5.9 %  | 0.0 %  | 0.0 % | 20.6 % | 0.0 %  | 0.0 %  | 0.0 %  | 73.5 %  |         |
| 教育・教養       | 教育・教養事業         | 0.0    | 0.0    | 0.0   | 0.0    | 0.0    | 0.0    | 0.2    | 0.0     | 5.7     |
|             | 0.0 %           | 0.0 %  | 0.0 %  | 0.0 % | 0.0 %  | 0.0 %  | 2.9 %  | 0.0 %  | 97.1 %  |         |
| その他         | 通信              | 0.0    | 0.0    | 0.0   | 0.0    | 0.0    | 0.0    | 0.0    | 0.0     | 0.5     |
|             |                 | 0.0 %  | 0.0 %  | 0.0 % | 0.0 %  | 0.0 %  | 0.0 %  | 0.0 %  | 0.0 %   | 100.0 % |
|             | その他             | 0.2    | 0.5    | 0.2   | 0.3    | 0.2    | 1.2    | 0.3    | 0.0     | 4.0     |
|             |                 | 2.4 %  | 7.3 %  | 2.4 % | 4.9 %  | 2.4 %  | 17.1 % | 4.9 %  | 0.0 %   | 58.5 %  |
|             | 連合営業広告          | 0.0    | 0.0    | 0.0   | 0.0    | 0.0    | 0.0    | 0.0    | 0.2     | 0.8     |
|             |                 | 0.0 %  | 0.0 %  | 0.0 % | 0.0 %  | 0.0 %  | 0.0 %  | 16.7 % | 0.0 %   | 83.3 %  |
| 募集          | 1.0             | 0.0    | 0.3    | 0.0   | 0.0    | 2.7    | 0.2    | 0.0    | 0.8     |         |
|             | 20.0 %          | 0.0 %  | 6.7 %  | 0.0 % | 0.0 %  | 53.3 % | 3.3 %  | 0.0 %  | 16.7 %  |         |
| 連合求人広告      | 0.0             | 0.0    | 0.0    | 0.0   | 0.0    | 0.8    | 0.0    | 0.0    | 1.2     |         |
|             | 0.0 %           | 0.0 %  | 0.0 %  | 0.0 % | 0.0 %  | 41.7 % | 0.0 %  | 0.0 %  | 58.3 %  |         |

業種別地区一覧表

2024年12月

■ 業種別地区折込枚数 / 1世帯あたり

|    |        |
|----|--------|
| 上段 | 枚数     |
| 下段 | 対前年枚数差 |

|            | 岐阜市             | 大垣市   | 美濃加茂市 | 多治見市   | 中津川市  | 高山市   |
|------------|-----------------|-------|-------|--------|-------|-------|
| 総合小売       | 百貨店             | 0.0   | 0.0   | 0.0    | 0.0   | 0.0   |
|            | 準百貨店            | 5.0   | 24.0  | 15.0   | 21.0  | 4.0   |
|            | スーパー            | ▲ 7.0 | 4.0   | 3.0    | 2.0   | ▲ 1.0 |
|            | ホームセンター・ディスカウント | 60.0  | 33.0  | 51.0   | 53.0  | 42.0  |
|            | 商店街・モール         | ▲ 7.0 | 15.0  | ▲ 11.0 | 2.0   | ▲ 7.0 |
|            | 小売総合その他         | 7.0   | 6.0   | 10.0   | 6.0   | 7.0   |
|            |                 | 0.0   | ▲ 1.0 | ▲ 1.0  | ▲ 6.0 | ▲ 2.0 |
|            |                 | ▲ 7.0 | 2.0   | ▲ 1.0  | ▲ 2.0 | ▲ 1.0 |
| 専門小売       | 食料品             | 3.0   | 12.0  | 13.0   | 13.0  | 8.0   |
|            | 衣料品(紳士服)        | ▲ 4.0 | ▲ 2.0 | ▲ 5.0  | ▲ 1.0 | ▲ 4.0 |
|            | 衣料品(その他全般)      | 1.0   | 3.0   | 2.0    | 2.0   | 1.0   |
|            | 宝飾・身回品          | ▲ 2.0 | ▲ 2.0 | ▲ 4.0  | 0.0   | ▲ 2.0 |
|            | 家電・精密機器         | 32.0  | 24.0  | 25.0   | 17.0  | 18.0  |
|            | ドラッグ            | 2.0   | 8.0   | ▲ 1.0  | ▲ 1.0 | 0.0   |
|            | 家具・インテリア・仏具     | 1.0   | 6.0   | 11.0   | 6.0   | 10.0  |
|            | 自動車ディーラー        | ▲ 3.0 | 0.0   | 3.0    | 0.0   | ▲ 1.0 |
|            | その他輸送機器・部品      | 19.0  | 22.0  | 13.0   | 20.0  | 16.0  |
|            | 趣味・娯楽用品         | ▲ 2.0 | ▲ 2.0 | ▲ 4.0  | ▲ 6.0 | ▲ 2.0 |
|            | スポーツ・レジャー用品     | 17.0  | 16.0  | 28.0   | 24.0  | 12.0  |
|            | 書籍・文具           | 2.0   | 2.0   | ▲ 1.0  | 7.0   | 2.0   |
|            | 住宅設備            | 3.0   | 4.0   | 4.0    | 5.0   | 1.0   |
|            | 通信販売(健康食品)      | ▲ 1.0 | ▲ 2.0 | ▲ 4.0  | ▲ 4.0 | ▲ 1.0 |
|            | 通信販売(一般)        | 14.0  | 13.0  | 8.0    | 13.0  | 12.0  |
|            | 小売業その他          | ▲ 1.0 | 4.0   | ▲ 5.0  | 3.0   | ▲ 4.0 |
|            |                 | 9.0   | 8.0   | 5.0    | 5.0   | 7.0   |
|            |                 | 2.0   | ▲ 1.0 | 0.0    | ▲ 9.0 | 1.0   |
|            |                 | 0.0   | 0.0   | 0.0    | 1.0   | 2.0   |
|            | サービス業           | 理・美容  | 0.0   | 1.0    | 0.0   | 0.0   |
| エステ        |                 | ▲ 3.0 | 0.0   | ▲ 1.0  | ▲ 2.0 | ▲ 1.0 |
| 医療・健康      |                 | 0.0   | 0.0   | 0.0    | 0.0   | 0.0   |
| 外食         |                 | 0.0   | 3.0   | 3.0    | 4.0   | 0.0   |
| 宅配         |                 | ▲ 1.0 | 2.0   | 1.0    | 0.0   | 0.0   |
| レンタル       |                 | 14.0  | 12.0  | 11.0   | 13.0  | 13.0  |
| 旅行         |                 | 0.0   | 0.0   | 1.0    | ▲ 4.0 | 8.0   |
| ホテル・式場     |                 | 2.0   | 3.0   | 6.0    | 3.0   | 4.0   |
| 代行サービス     |                 | ▲ 5.0 | 1.0   | 1.0    | 0.0   | 1.0   |
| スポーツクラブ・施設 |                 | 0.0   | 0.0   | 0.0    | 1.0   | 0.0   |
| 娯楽施設 パチンコ  |                 | 0.0   | ▲ 2.0 | 0.0    | ▲ 1.0 | 0.0   |
| 娯楽施設 その他   |                 | 7.0   | 6.0   | 13.0   | 8.0   | 6.0   |
| サービス業その他   |                 | ▲ 3.0 | 1.0   | ▲ 3.0  | ▲ 2.0 | 0.0   |
|            |                 | 2.0   | 2.0   | 1.0    | 3.0   | 2.0   |
|            |                 | ▲ 3.0 | 1.0   | 0.0    | 2.0   | ▲ 1.0 |
|            |                 | 3.0   | 0.0   | 0.0    | 2.0   | 0.0   |
|            |                 | ▲ 5.0 | 0.0   | 0.0    | 1.0   | 0.0   |
| 金融・保険      |                 | 金融    | 24.0  | 32.0   | 38.0  | 31.0  |
|            | 保険              | 6.0   | 10.0  | 14.0   | ▲ 9.0 | 0.0   |
| 不動産        | 不動産 マンション       | 1.0   | 0.0   | 0.0    | 0.0   | 0.0   |
|            | 不動産 戸建          | 1.0   | 0.0   | 0.0    | ▲ 1.0 | 0.0   |
|            | 不動産 仲介          | 3.0   | 1.0   | 3.0    | 2.0   | 4.0   |
|            | 不動産 建築          | ▲ 2.0 | ▲ 2.0 | 0.0    | ▲ 5.0 | ▲ 1.0 |
|            | 不動産 土地          | 0.0   | 1.0   | 3.0    | 3.0   | 1.0   |
|            | リフォーム           | ▲ 1.0 | 0.0   | 2.0    | 1.0   | ▲ 1.0 |
|            |                 | 0.0   | 0.0   | ▲ 1.0  | ▲ 1.0 | 1.0   |
|            |                 | 1.0   | 0.0   | 1.0    | 0.0   | 0.0   |
| 教育・教養      | 教育・教養事業         | 6.0   | 12.0  | 8.0    | 3.0   | 6.0   |
|            |                 | ▲ 5.0 | ▲ 5.0 | 1.0    | ▲ 5.0 | 0.0   |
| その他        | 通信              | 0.0   | 0.0   | 0.0    | 3.0   | 0.0   |
|            | その他             | 0.0   | ▲ 1.0 | 0.0    | 0.0   | 0.0   |
|            | 連合営業広告          | 6.0   | 4.0   | 11.0   | 4.0   | 10.0  |
|            | 募集              | 3.0   | 1.0   | 6.0    | 2.0   | ▲ 1.0 |
|            | 連合求人広告          | 0.0   | 1.0   | 0.0    | 0.0   | 0.0   |
|            |                 | 0.0   | 1.0   | 0.0    | 0.0   | ▲ 2.0 |